



Periódico Oficial



GOBIERNO CONSTITUCIONAL DEL ESTADO LIBRE Y SOBERANO DE NUEVO LEÓN


Monterrey, Nuevo León - Viernes - 10 de Noviembre de 2023

Índice Sección Tercera

 **AYUNTAMIENTOS**

TOMO CLX
NÚMERO
141 III

Registrado como artículo de segunda clase el 18 de septiembre de 1983



Publicaciones ordinarias: **Lunes, Miércoles y Viernes**

Sumario



AYUNTAMIENTOS.

▪ **R. AYUNTAMIENTO DEL MUNICIPIO DE SAN PEDRO GARZA GARCÍA, NUEVO LEÓN.**

ACUERDOS DE LA SESIÓN ORDINARIA DE FECHA 24 DE OCTUBRE DE 2023:

SE APRUEBA EL DICTAMEN NÚMERO CGR 2021-2024/017-2023/APROBACIÓN DEFINITIVA DE REGLAMENTO.	3-29
SE APRUEBA EL DICTAMEN NÚMERO CGR 2021-2024/018-2023/APROBACIÓN DEFINITIVA DE REGLAMENTO.	30-56
SE APRUEBA EL DICTAMEN NÚMERO CHPM 2021-2024/029-2023/ CONCESIÓN.	57-63
SE APRUEBA EL DICTAMEN NÚMERO CHPM 2021-2024/038-2023/INFORME TRIMESTRAL.	64-161
SE APRUEBA EL DICTAMEN NÚMERO CHPM 2021-2024/039-2023/ CONCESIÓN.	162-168
SE APRUEBA EL DICTAMEN NÚMERO CHPM 2021-2024/040-2023/CONTRATO QUE EXCEDE LA ADMINISTRACIÓN.	169-172
SE APRUEBA EL DICTAMEN NÚMERO CHPM 2021-2024/041-2023/ MODIFICACIÓN DE ACUERDO.	173-188
SE APRUEBA EL DICTAMEN NÚMERO CHPM 2021-2024/042-2023/ DESINCORPORACIÓN.	189-192



Periódico Oficial
GOBIERNO CONSTITUCIONAL DEL ESTADO LIBRE Y SOBERANO DE NUEVO LEÓN





San Pedro Garza García

2021 — 2024

EL C. PRESIDENTE MUNICIPAL DE SAN PEDRO GARZA GARCÍA, NUEVO LEÓN, LICENCIADO MIGUEL BERNARDO TREVIÑO DE HOYOS, CON FUNDAMENTO EN EL ARTÍCULO 35, APARTADO A, FRACCIÓN XII, DE LA LEY DE GOBIERNO MUNICIPAL DEL ESTADO DE NUEVO LEÓN, A TODOS LOS HABITANTES DE ESTE MUNICIPIO HAGO SABER QUE EL REPUBLICANO AYUNTAMIENTO, EN LA SEGUNDA SESIÓN ORDINARIA DEL R. AYUNTAMIENTO 2021-2024 CORRESPONDIENTE AL MES DE OCTUBRE, CELEBRADA EL DÍA 24-VEINTICUATRO DE OCTUBRE DEL AÑO 2023-DOS MIL VEINTITRÉS, TUVO A BIEN APROBAR LO SIGUIENTE:



San Pedro
Garza García

2021 — 2024

DICTAMEN NÚMERO CHPM 2021-2024/038-2023/Informe Trimestral

**AL REPUBLICANO AYUNTAMIENTO
DE SAN PEDRO GARZA GARCÍA, NUEVO LEÓN
PRESENTE. -**

A los suscritos integrantes de la Comisión de Hacienda y Patrimonio Municipal del Republicano Ayuntamiento de San Pedro Garza García, Nuevo León, mediante oficio SFT-1246/2023 de fecha 17-dieciséis de octubre del 2023-dos mil veintitrés, nos fueron turnados para su estudio, análisis, deliberación y dictamen, documentos rubricados por la C.P. Rosa María Hinojosa Martínez, Secretaria de Finanzas y Tesorería, relativos al Informe de Avance de Gestión Financiera correspondiente al Tercer Trimestre del ejercicio 2023-dos mil veintitrés, que comprende la información contable, presupuestaria y programática que refleja el estado que guarda la Hacienda Municipal, por el período del 1-uno de julio al 30-treinta de septiembre del 2023-dos mil veintitrés; en virtud de lo anterior, ponemos a consideración de ese Órgano Colegiado la aprobación del presente dictamen, bajo los siguientes antecedentes y consideraciones de orden legal:

ANTECEDENTES

PRIMERO. El Republicano Ayuntamiento de San Pedro Garza García, Nuevo León, aprobó en la Segunda Sesión ordinaria del mes de abril, celebrada el 25-veinticinco de abril del 2023-dos mil veintitrés, el Dictamen número CHPM 2021-2024/010-2023/Informe Trimestral, de fecha 20-veinte de abril del 2023-dos mil veintitrés, de la Comisión de Hacienda y Patrimonio Municipal, que contiene el Informe de Avance de Gestión Financiera correspondiente al Primer Trimestre del ejercicio 2023-dos mil veintitrés, para su correspondiente envío al H. Congreso del Estado de Nuevo León.

SEGUNDO. El Republicano Ayuntamiento de San Pedro Garza García, Nuevo León, aprobó en la Segunda Sesión ordinaria del mes de julio, celebrada el 25-veinticinco de julio del 2023-dos mil veintitrés, el Dictamen número CHPM 2021-2024/018-2023/Informe Trimestral, de fecha 20-veinte de julio del 2023-dos mil veintitrés, de la Comisión de Hacienda y Patrimonio Municipal, que contiene el Informe de Avance de Gestión Financiera correspondiente al Segundo Trimestre del ejercicio 2023-dos mil veintitrés, para su correspondiente envío al H. Congreso del Estado de Nuevo León.

TERCERO. Por oficio SFT-1246/2023 de fecha 17-dieciséis de octubre del 2023-dos mil veintitrés, rubricado por la C.P. Rosa María Hinojosa Martínez, Secretaria de Finanzas y Tesorería, fueron presentados en fecha 17-dieciséis de octubre del año en curso a esta H. Comisión, para su estudio, análisis, deliberación, discusión y dictamen, documentos relativos al Informe de Avance de Gestión Financiera correspondiente al Tercer Trimestre del ejercicio 2023-dos mil veintitrés, que contienen la información contable, presupuestaria y programática que refleja el estado que guarda la Hacienda Municipal, por el período del 1-uno de julio al 30-treinta de septiembre del 2023-dos mil veintitrés.

Republicano Ayuntamiento
Comisión de Hacienda y
Patrimonio Municipal

DICTAMEN NÚMERO CHPM 2021-2024/038-2023/Informe Trimestral
19 DE OCTUBRE DE 2023

Republicano
Ayuntamiento

Libertad 101, Centro, SPGG, N.L.

T. 818400 4412





CONSIDERACIONES

PRIMERA. Esta Comisión de Hacienda y Patrimonio Municipal, es competente para someter a la consideración del Republicano Ayuntamiento de San Pedro Garza García, Nuevo León, los proyectos de acuerdos, reglamentos y demás disposiciones administrativas para el buen manejo y cumplimiento de los asuntos hacendarios, como es el caso de la presente solicitud, de conformidad con lo dispuesto en las siguientes normas jurídicas, artículos 115 fracciones II y IV, de la Constitución Política de los Estados Unidos Mexicanos; 1 penúltimo y último párrafo, 165 primer y segundo párrafo y 166 de la Constitución Política del Estado Libre y Soberano de Nuevo León; 38, 39, 40 fracción II, 42 y 43 de la Ley de Gobierno Municipal del Estado de Nuevo León; 29, 30, 31 fracción I, 32 fracciones V, VI, X y XI, 35 fracción II, 36 fracción II, inciso b), 40 y 58 primer párrafo, del Reglamento para el Gobierno Interior del Republicano Ayuntamiento de San Pedro Garza García, Nuevo León.

SEGUNDA. En los términos del artículo 115 primer párrafo y fracción IV de la Constitución Política de los Estados Unidos Mexicanos, los municipios administrarán libremente su hacienda, la cual se formará de los rendimientos de los bienes que les pertenezcan, así como de las contribuciones y otros ingresos que las legislaturas establezcan a su favor, además de revisar y fiscalizar sus cuentas públicas.

TERCERA. La Ley de Fiscalización Superior del Estado de Nuevo León, de conformidad con sus artículos 2 fracciones XI y XII, 7 y 14 establecen que los Entes Públicos, como el Municipio de San Pedro Garza García, Nuevo León, deben presentar en documento por escrito y en forma digital al Congreso del Estado de Nuevo León, el Informe de Avance de Gestión Financiera, sobre las cuentas de origen y aplicación de los recursos públicos; que incluye los ingresos percibidos, el ejercicio de los programas previstos en el Presupuesto de Egresos y los saldos del crédito público autorizado por el Congreso. El Informe de Avance de Gestión Financiera comprenderá los períodos de enero a marzo, de abril a junio, de julio a septiembre y de octubre a diciembre y deberá presentarse a más tardar el último día hábil del mes inmediato posterior al período que corresponda.

CUARTA. El artículo 5, Regla 1, de la Ley de Ingresos de los Municipios del Estado de Nuevo León, vigente en el año 2023-dos mil veintitrés, señala la obligación del Presidente Municipal de informar trimestralmente al Ayuntamiento de cada uno de los subsidios otorgados, por lo que, en cumplimiento a este dispositivo legal, se incluye el Informe de Subsidios Otorgados durante el Tercer Trimestre del Ejercicio Fiscal del 2023-dos mil veintitrés.

QUINTA. Que el artículo 48 de la Ley General de Contabilidad Gubernamental, dispone que los Ayuntamientos de los Municipios, los sistemas deberán producir, como mínimo, la información contable y presupuestaria a que se refiere el artículo 46 fracción I, incisos a), b), c), d), e), g), y h) y fracción II, incisos a) y b) de la ley en cita, que para mayor claridad se transcribe a continuación:

- *Artículo 46.-...
- I. Información contable, con la desagregación siguiente:
 - a) Estado de actividades;
 - b) Estado de situación financiera;

Republicano Ayuntamiento
Comisión de Hacienda y
Patrimonio Municipal

DICTAMEN NUMERO CHPM 2021-2024-036-2023/Informe Trimestral
19 DE OCTUBRE DE 2023

- 2

Republicano
Ayuntamiento

Libertad 101, Centro, SPGG, N L.

T. 818400 4412

D





San Pedro Garza García

2021 — 2024



San Pedro Garza García

2021 — 2024

- c) Estado de variación en la hacienda pública;
- d) Estado de cambios en la situación financiera;
- e) Estado de flujos de efectivo;
- ...
- g) Notas a los estados financieros;
- h) Estado analítico del activo.
- ...
- II. Información presupuestaria, con la desagregación siguiente:
 - a) Estado analítico de ingresos, del que se derivará la presentación en clasificación económica por fuente de financiamiento y concepto, incluyendo los ingresos excedentes generados;
 - b) Estado analítico del ejercicio del presupuesto de egresos del que se derivarán las clasificaciones siguientes:
 1. Administrativa;
 2. Económica;
 3. Por objeto del gasto, y
 4. Funcional.
- ...

De conformidad con el artículo 4 de la Ley de Disciplina Financiera de las Entidades Federativas y Municipios, el Consejo Nacional de Armonización Contable, en los términos de la Ley General de Contabilidad Gubernamental, emitió los criterios para la elaboración y presentación homogénea de la información financiera y de los formatos a que hace referencia la Ley de Disciplina Financiera de las Entidades Federativas y los Municipios; los referidos criterios y los formatos para la presentación de la información, se publicaron el 11-Once de octubre de 2016-dos mil dieciséis, en el Diario Oficial de la Federación; en el presente caso, la Secretaría de Finanzas y Tesorería, presenta el Informe de Avance de Gestión Financiera correspondiente al Tercer Trimestre del ejercicio 2023-dos mil veintitrés.

En relación a la difusión de la información financiera que generan los entes públicos, debe observarse lo establecido en los artículos 51, 56 y 58 de la Ley General de Contabilidad Gubernamental, así como el artículo 33 fracción III, inciso j), de la Ley de Gobierno Municipal del Estado de Nuevo León.

SEXTA. La Ley de Gobierno Municipal del Estado de Nuevo León, en sus artículos 33 fracción III, inciso e), y 100 fracción IX, respectivamente, establecen que es obligación de los Ayuntamientos, enviar cada trimestre al Congreso del Estado los Informes de Avance de Gestión Financiera de conformidad con la Ley, que, es obligación del Tesorero Municipal, remitir al Congreso del Estado de Nuevo León, previa aprobación del Ayuntamiento, los Informes de Avance de Gestión Financiera y de Cuenta Pública en los términos de la Ley de Fiscalización Superior del Estado de Nuevo León, los cuales deberán estar rubricados por el Presidente Municipal, el Tesorero Municipal, y el Síndico Primero del Republicano Ayuntamiento.

SÉPTIMA. El contenido de los Informes de Gestión Financiera da cumplimiento a lo dispuesto en los artículos 4 y 58 de la Ley de Disciplina Financiera de las Entidades Federativas y Municipios, en los artículos 2 fracciones XI y XII, 4, 7 y 9 de la Ley de Fiscalización Superior del Estado de Nuevo León, en el artículo 5, Regla 3, de la Ley de

Republicano Ayuntamiento
Comisión de Hacienda y
Patrimonio Municipal

DICTAMEN NÚMERO CHPM 2021-2024-035-2023/Informe Trimestral
19 DE OCTUBRE DE 2023

- 3

Republicano
Ayuntamiento

Libertad 101, Centro, SPGG, N.L.

T. 818400 4412





Ingresos de los Municipios del Estado de Nuevo León, para el año 2023-dos mil veintitrés, y en los artículos 1, 2, 3, 6, 7, 46 fracción I, incisos a), b), c), d), e), g) y h), fracción II, incisos a) y b), 48, 52 y 55 de la Ley General de Contabilidad Gubernamental, por lo tanto se anexa al presente dictamen, el Informe de Avance de Gestión Financiera correspondiente al Tercer Trimestre del ejercicio 2023-dos mil veintitrés, que se integra con los documentos indicados en los preceptos de orden legal que se refieren a continuación:

En Cumplimiento a la Ley General de Contabilidad Gubernamental

1. Estado de Actividades
2. Estado de Situación Financiera
3. Estado de Variaciones en la Hacienda Pública
4. Estado de Cambios en la Situación Financiera
5. Estado de Flujos de Efectivo
6. Notas a los Estados Financieros
7. Estado Analítico del Activo
8. Estado Analítico del Pasivo/Hacienda
9. Estado Analítico de la Deuda y Otros Pasivos
10. Estado Analítico de Ingresos Presupuestales
11. Estado Analítico del Presupuesto de Egresos:
 - Clasificación por Objeto del Gasto
 - Clasificación Económica
 - Clasificación Administrativa
 - Clasificación Funcional.

En Cumplimiento a la Ley de Disciplina Financiera de las Entidades Federativas y los Municipios

1. Estado de Situación Financiera Detallado (Formato 1)
2. Informe Analítico de la Deuda Pública y Otros Pasivos (Formato 2)
3. Informe Analítico de Obligaciones Diferentes de Financiamientos (Formato 3)
4. Balance Presupuestario (Formato 4)
5. Estado Analítico de Ingresos Detallado (Formato 5)
6. Estado Analítico del Ejercicio del Presupuesto de Egresos Detallado
 - Clasificación por Objeto del Gasto (Formato 6 A)
 - Clasificación Administrativa (Formato 6 B)
 - Clasificación Funcional (Formato 6 C)
 - Clasificación de Servicios Personales por Categoría (Formato 6 D)

Información Contable y Presupuestal

1. Ingresos por Programa
2. Ingresos por Programa Acumulados
3. Ingresos por Programa y Subprograma
4. Egresos por Programa
5. Egresos por Programa Acumulados
6. Egresos por Programa y Subprograma
7. Informe de Subsidios, Disminuciones y Condonaciones 3º Trimestre

Republicano Ayuntamiento

Comisión de Hacienda y Patrimonio Municipal

DICTAMEN NÚMERO CHPM 2021-2024/018-202311a/Formato Trimestral 19 DE OCTUBRE DE 2023

- 4

Republicano Ayuntamiento

Libertad 101, Centro, SPGG, N.L.

T. 813400 4412

0





San Pedro Garza García

2021 — 2024



San Pedro
Garza García

2021 — 2024

8. Informe de Subsidios, Disminuciones y Condonaciones Acumulado
9. Saldos de Cuentas por Cobrar

Fondos de Aportaciones del Ramo 33

Fondo de Aportaciones para el Fortalecimiento de los Municipios
Fondo de Aportaciones para la Infraestructura Social

Avances del Plan Municipal de Desarrollo 2021-2024

OCTAVA. La suscrita Comisión de Hacienda y Patrimonio Municipal, en ejercicio de las facultades que le confieren los dispositivos legales invocados en la Consideración Primera; con apoyo en los fundamentos expuestos en los Antecedentes y Consideraciones, así como de lo que se desprende de los documentos inherentes al **Informe de Avance de Gestión Financiera correspondiente al Tercer Trimestre del ejercicio 2023-dos mil veintitrés**, indicados en este Dictamen; en la sesión celebrada el 19-dieinueve de octubre del año en curso, después de llevar a cabo un ejercicio de estudio, análisis, evaluación, discusión y deliberación al **Informe de Avance de Gestión Financiera**, se consideró factible dictaminar en sentido **POSITIVO**, para que el Republicano Ayuntamiento de San Pedro Garza García, Nuevo León, otorgue su aprobación para su envío al H. Congreso del Estado de Nuevo León a más tardar el último día hábil del mes de octubre del año en curso, para los efectos legales procedentes, y ordene su publicación en términos de la legislación aplicable.

Por lo expuesto y fundado, de conformidad con lo dispuesto en los artículos 38 de la Ley de Gobierno Municipal del Estado de Nuevo León; y 29, 40 fracción IV y 58 primer párrafo del Reglamento para el Gobierno Interior del Republicano Ayuntamiento de San Pedro Garza García, Nuevo León, este Órgano Colegiado Municipal, tiene a bien someter a la consideración del Republicano Ayuntamiento, el siguiente:

ACUERDO

PRIMERO. Se **APRUEBA** tener por presentado en tiempo y forma a la Secretaría de Finanzas y Tesorería, el **Informe de Avance de Gestión Financiera correspondiente al Tercer Trimestre del ejercicio 2023-dos mil veintitrés**, que comprende la información contable, presupuestaria y programática que refleja el estado de la Hacienda Municipal, por el periodo del 1-uno de julio al 30-treinta de septiembre del 2023-dos mil veintitrés, que se acompaña al presente instrumento, de conformidad con los Antecedentes y Consideraciones expuestos.

SEGUNDO. Se **APRUEBA** el envío del **Informe de Avance de Gestión Financiera correspondiente al Tercer Trimestre del ejercicio 2023-dos mil veintitrés**, al Congreso del Estado de Nuevo León, a más tardar el último día hábil del mes de octubre del año en curso, de conformidad con lo expuesto en las Consideraciones Tercera y Octava de este instrumento.

TERCERO. Se instruye a la Secretaría del Republicano Ayuntamiento, para que, en coordinación con la Secretaría de Finanzas y Tesorería, se envíe al Congreso del Estado de Nuevo León, en tiempo y forma, para los efectos legales procedentes, el **Informe de Avance**

Republicano Ayuntamiento

Comisión de Hacienda y
Patrimonio Municipal

DICTAMEN NÚMERO C/HPM/2021-2024/038-2023/Informe Trimestral
19 DE OCTUBRE DE 2023

- 5

Republicano
Ayuntamiento

Libertad 101, Centro, SPGG, N.L.

T. 818400 4412

D





San Pedro Garza García

2021 — 2024



San Pedro Garza García

2021 — 2024

de Gestión Financiera correspondiente al Tercer Trimestre del ejercicio 2023-dos mil veintitrés.

CUARTO. Publíquese el presente Dictamen y su anexo que consiste en el Informe de Avance de Gestión Financiera correspondiente al Tercer Trimestre del ejercicio 2023-dos mil veintitrés, en la Gaceta Municipal, adicionalmente en el Periódico Oficial del Estado de Nuevo León, de conformidad con lo establecido en los artículos 35 Apartado A, fracción XII, 64, 65 y 66 fracción III, de la Ley de Gobierno Municipal del Estado de Nuevo León; 109 fracción III, del Reglamento para el Gobierno Interior del Republicano Ayuntamiento de San Pedro Garza García, Nuevo León; así como en el portal oficial en internet del Municipio de San Pedro Garza García, Nuevo León, conforme a lo dispuesto en los artículos 51, 56 y 58, de la Ley General de Contabilidad Gubernamental, y 95 fracciones XXII y XXXII de la Ley de Transparencia y Acceso a la Información Pública del Estado de Nuevo León.

QUINTO. Gírense las instrucciones al C. Presidente Municipal, al C. Síndico Primero, al C. Secretario del Republicano Ayuntamiento y a la C. Secretaría de Finanzas y Tesorería para el exacto cumplimiento del presente acuerdo.

SEXTO. El presente Acuerdo entrará en vigor al momento de su aprobación

SÉPTIMO. Súrtase los efectos legales a que haya lugar, lo anterior de conformidad con lo acordado por este Republicano Ayuntamiento.

San Pedro Garza García, Nuevo León, a 19 de octubre de 2023

ASÍ LO DICTAMINAN Y FIRMAN LOS INTEGRANTES DE LA COMISIÓN DE HACIENDA Y PATRIMONIO MUNICIPAL DEL REPUBLICANO AYUNTAMIENTO DE SAN PEDRO GARZA GARCÍA, NUEVO LEÓN.

[Firma]
C. FRANCISCO JUAN GARZA BARBOSA
SÍNDICO PRIMERO Y PRESIDENTE DE LA COMISIÓN
A FAVOR DEL DICTAMEN

[Firma]
C. MARÍA TERESA RIVERA TUÑÓN
QUINTA REGIDORA Y SECRETARIA DE LA COMISIÓN
A FAVOR DEL DICTAMEN

[Firma]
C. JOSÉ ANTONIO RODARTE BARRAZA
DÉCIMO REGIDOR Y VOCAL DE LA COMISIÓN
A FAVOR DEL DICTAMEN

ÚLTIMA FOJA DEL DICTAMEN NÚMERO CHPM 2021-2024-038-2023/Informe Trimestral

Republicano Ayuntamiento
Comisión de Hacienda y
Patrimonio Municipal

DICTAMEN NÚMERO CHPM 2021-2024-038-2023/Informe Trimestral
19 DE OCTUBRE DE 2023

- 6

Republicano
Ayuntamiento

Libertad 101, Centro, SPGG, N.L.

T. 818400 4412





San Pedro
Garza García

2021 — 2024

Municipio de San Pedro Garza García, N.L.
Informe de Avance de Gestión Financiera
Tercer Trimestre 2023



San Pedro
Garza García

ANEXO

CORRESPONDIENTE AL DICTAMEN
NÚMERO CHPM 2021-2024/038-2023/Informe
Trimestral
(90 fojas útiles)

Republicano
Ayuntamiento

Libertad 101, Centro, SPGG, N.L.

T. 818400 4412

D





San Pedro
Garza García

2021 — 2024

Municipio de San Pedro Garza García, N.L.
Informe de Avance de Gestión Financiera
Tercer Trimestre 2023

Ayuntamientos



San Pedro
Garza García

Informe de Avance de Gestión Financiera
Julio - Septiembre 2023
Congreso del Estado de Nuevo León

Republicano
Ayuntamiento

Libertad 101, Centro, SPGG, N.L.

T. 818400 4413





San Pedro Garza García

2021 — 2024

San Pedro
Garza GarcíaMunicipio de San Pedro Garza García, N.L.
Informe de Avance de Gestión Financiera
Tercer Trimestre 2023

Índice

	Pag.
Ley General de Contabilidad Gubernamental	4
Estado de Actividades	5
Estado de Situación Financiera	6
Estado de Variación en la Hacienda Pública	7
Estado de Cambios en la Situación Financiera	8
Estado de Flujo de Efectivo	9
Notas a los Estados Financieros	10
Estado Analítico del Activo	23
Estado Analítico del Pasivo/Hacienda	24
Estado Analítico de la Deuda y Otros Pasivos	25
Estado Analítico de los Ingresos Presupuestales	26
Estado Analítico del Ejercicio del Presupuesto de Egresos	
Clasificación por Objeto del Gasto	27
Clasificación Económica	29
Clasificación Administrativa	30
Clasificación Funcional	31
Ley de Disciplina Financiera	32
Estado de Situación Financiera Detallado	33
Informe Analítico de la Deuda Pública y Otros Pasivos	35
Informe Analítico de Obligaciones Diferentes de Financiamientos	36
Balance Presupuestario	50
Estado Analítico de Ingresos Detallado	52
Estado Analítico del Ejercicio del Presupuesto de Egresos Detallado	
Clasificación por Objeto del Gasto	54
Clasificación Administrativa	58
Clasificación Funcional	59
Clasificación de Servicios Personales por Categoría	61

2

Republicano
Ayuntamiento

Libertad 101, Centro, SPGG, N.L.

T. 818400 4412

D





San Pedro Garza García

2021 — 2024



San Pedro
Garza García

Municipio de San Pedro Garza García, N.L.
Informe de Avance de Gestión Financiera
Tercer Trimestre 2023

Índice

	Pag.
Información Contable y Presupuestal	62
Ingresos por Programa	63
Ingresos por Programa Acumulados	64
Ingresos por Programa y Subprograma	65
Egresos por Programa	66
Egresos por Programa Acumulados	67
Egresos por Programa y Subprograma	68
Informe de Subsidios, Disminuciones y Condonaciones 3er Trimestre	70
Informe de Subsidios, Disminuciones y Condonaciones Acumulados	72
Saldos de Cuentas por Cobrar	74
Fondos de Aportaciones del Ramo 33	75
Fondo de Aportaciones para el Fortalecimiento de los Municipios	76
Fondo de Aportaciones para la Infraestructura Social Municipal	78
Avances del Plan Municipal de Desarrollo 2021-2024	85

3

Republicano
Ayuntamiento

Libertad 101. Centro, SPGG, N.L.

T. 818400 4412

D





San Pedro Garza García

2021 — 2024



San Pedro
Garza García

Municipio de San Pedro Garza García, N.L.
Informe de Avance de Gestión Financiera
Tercer Trimestre 2023

Ley General de Contabilidad Gubernamental

Republicano
Ayuntamiento

Libertad 101, Centro, SPGG, N.L.

T. 818400 4412





San Pedro Garza García

2021 — 2024



San Pedro
Garza García

Municipio de San Pedro Garza García, N.L.
Informe de Avance de Gestión Financiera
Tercer Trimestre 2023

Estado de Actividades
Por los 9 meses terminados al 30 de septiembre del:
(Miles de Pesos)

	2023	2022
INGRESOS Y OTROS BENEFICIOS		
Ingresos de Gestión		
Impuestos	1,322,244	1,270,052
Derechos	107,912	139,735
Productos	240,747	129,988
Aprovechamientos	98,759	65,919
Participaciones, Aportaciones, Convenios, Incentivos Derivados de la Colaboración Fiscal, Fondos Distintos de Aportaciones, Transferencias, Asignaciones, Subsidios y Subvenciones, y Pensiones y Jubilaciones		
Participaciones, Aportaciones, Convenios, Incentivos Derivados de la Colaboración Fiscal y Fondos Distintos de Aportaciones	1,803,501	1,430,842
Otros Ingresos y Beneficios		
Otros Ingresos y Beneficios Varios	152	91
Total de Ingresos y Otros Beneficios	3,573,315	3,036,627
GASTOS Y OTRAS PÉRDIDAS		
Gastos de Funcionamiento		
Servicios Personales	1,111,883	972,465
Materiales y Suministros	184,666	161,479
Servicios Generales	555,724	430,061
Transferencias, Asignaciones, Subsidios y otras Ayudas		
Transferencias Internas y Asignaciones al Sector Público	103,737	86,207
Subsidios y Subvenciones	8,580	-
Ayudas Sociales	38,884	36,580
Pensiones y Jubilaciones	151,078	137,740
Intereses, Comisiones y Otros Gastos de la Deuda Pública		
Intereses de la Deuda Pública	1,597	1,970
Otros Gastos y Pérdidas Extraordinarias		
Estimaciones, Depreciaciones, Deterioros, Obsolescencias y Amortizaciones	116,571	114,525
Inversión Pública		
Inversión Pública No Capitalizable	34,780	100,902
Total de Gastos y Otras Pérdidas	2,307,500	2,042,029
Resultados del Ejercicio (Ahorro/Desahorro)	1,265,815	994,598

Bajo protesta de decir verdad declaramos que los Estados Financieros, son razonablemente correctos y son responsabilidad del emisor.

5

Republicano
Ayuntamiento

Libertad 101. Centro, SPGG. N.L.

T. 818400 4412





San Pedro Garza García

2021 — 2024

San Pedro
Garza García

Municipio de San Pedro Garza García, N.L. Informe de Avance de Gestión Financiera Tercer Trimestre 2023

Estado de Situación Financiera Al 30 de septiembre de 2023 y al 31 de diciembre de 2022 (Miles de Pesos)

	2023	2022		2023	2022
ACTIVO			PASIVO		
<i>Activo Circulante</i>			<i>Pasivo Circulante</i>		
Efectivo y Equivalentes	2,887,945	2,041,024	Cuentas Por Pagar a Corto Plazo	213,428	205,804
Derechos a Recibir Efectivo o Equivalentes	36,030	14,080	Porción a Corto Plazo de la Deuda Pública a Largo Plazo	7,888	7,492
Derechos a Recibir Bienes o Servicios	240,517	278,052	Pasivos Diferidos a Corto Plazo	11	11
Total de Activos Circulantes	3,164,592	2,333,156	Fondos y Bienes de Terceros en Garantía y/o Administración a Corto Plazo	26,344	8,503
			Otros Pasivos a Corto Plazo	478	388
			Total de Pasivos Circulantes	248,151	222,178
<i>Activo No Circulante</i>			<i>Pasivo No Circulante</i>		
Inversiones Financieras a LP	202,066	185,365	Deuda Pública a Largo Plazo	19,356	25,820
Bienes Inmuebles, Infraestructura y Construcciones en Proceso	2,668,003	2,181,218	Provisiones a Largo Plazo	417,976	414,308
Bienes Muebles	1,250,427	1,223,567	Total de Pasivos No Circulantes	437,832	440,128
Activos Intangibles	97,776	32,673			
Depreciación, Deterioro y Amortización Acumulada de Bienes	(1,202,428)	(1,086,891)	Total de Pasivo	685,982	662,304
Activos Diferidos	60,414	80,414			
Total de Activos No Circulantes	3,095,158	2,656,746	HACIENDA PÚBLICA / PATRIMONIO		
Total de Activos	6,259,750	4,989,902	Hacienda Pública/Patrimonio Contribuido	8,369	8,389
			Donaciones de Capital	8,369	8,369
			Hacienda Pública/Patrimonio Generado	5,565,398	4,318,229
			Resultado del Ejercicio Ahorro / Desahorro	1,285,315	916,560
			Resultado de Ejercicios Anteriores	4,087,152	3,189,740
			Revalúos	60,971	60,971
			Rectificaciones de Resultado de Ejercicios Anteriores	151,460	151,958
			Total Hacienda Pública / Patrimonio	5,573,768	4,327,598
			Total de Pasivo y Hacienda Pública	6,259,750	4,989,902

Bajo protesta de decir verdad declaramos que los Estados Financieros, son razonablemente correctos y son responsabilidad del emisor.

6

Republicano
Ayuntamiento

Libertad 101, Centro, SPGG, N.L.

T. 818400 4412





San Pedro Garza García

2021 — 2024



San Pedro
Garza García

Municipio de San Pedro Garza García, N.L.
Informe de Avance de Gestión Financiera
Tercer Trimestre 2023

Estado de Variación en la Hacienda Pública Al 30 de septiembre de 2023 y al 31 de diciembre de 2022 (Miles de Pesos)

Concepto	Hacienda Pública / Patrimonio Contribuido	Hacienda Pública / Patrimonio Generado de Ejercicios Anteriores	Hacienda Pública / Patrimonio Generado del Ejercicio	Exceso o Insuficiencia en la Actualización de la Hacienda Pública / Patrimonio	Total
Hacienda Pública / Patrimonio Neto al 31 de diciembre de 2021		3,664,322	326,079		3,990,401
Hacienda Pública / Patrimonio Contribuido Neto de 2022					
Donaciones de Capital	8,369				8,369
Hacienda Pública / Patrimonio Generado al 31 de diciembre de 2022					
Resultados del Ejercicio (Ahorro/Desahorro)			916,560		916,560
Resultados de Ejercicios Anteriores		256,079	(256,079)		
Rectificaciones de Resultados de Ejercicios Anteriores		(517,763)			(517,763)
Hacienda Pública / Patrimonio Neto al 31 de diciembre de 2022	8,369	3,402,648	916,560		4,227,588
Variaciones de la Hacienda Pública / Patrimonio Generado Neto 2023					
Resultados del Ejercicio (Ahorro/Desahorro)			1,265,915		1,265,915
Resultados de Ejercicios Anteriores		916,560	(916,560)		
Rectificaciones de Resultados de Ejercicios Anteriores		(19,645)			(19,645)
Hacienda Pública / Patrimonio Neto al 30 de septiembre de 2023	8,369	4,229,563	1,265,915		5,573,798

Bajo protesta de decir verdad declaramos que los Estados Financieros, son razonablemente correctos y son responsabilidad del emisor.

Republicano
Ayuntamiento

Libertad 101. Centro, SPGG, N.L.

T. 813400 4412





San Pedro Garza García

2021 — 2024



San Pedro
Garza García

Municipio de San Pedro Garza García, N.L.
Informe de Avance de Gestión Financiera
Tercer Trimestre 2023

Estado de Cambios en la Situación Financiera
Por los 9 meses terminados al 30 de septiembre de 2023
(Miles de Pesos)

	Origen	Aplicación
ACTIVO	(152,972)	1,422,819
Activo Circulante	(37,435)	868,871
Efectivo y Equivalentes		848,921
Derechos a Recibir Efectivo o Equivalentes		21,950
Derechos a Recibir Bienes o Servicios Inmateriales	(37,435)	
Almacenes		
Estimación por Pérdida o Deterioro de Activos Circulantes		
Otros Activos Circulantes		
Activo No Circulante	(115,537)	563,948
Inversiones Financieras a Largo Plazo		17,601
Derechos a Recibir Efectivo o Equivalentes a Largo Plazo		
Bienes Inmuebles, Infraestructura y Construcciones en Proceso		504,785
Bienes Muebles		26,460
Activos Intangibles		5,103
Depreciación, Deterioro y Amortización Acumulada de Bienes	(115,537)	
Activos Diferidos		
PASIVO	29,842	(5,964)
Pasivo Circulante	25,372	
Cuentas por Pagar a Corto Plazo	7,824	
Documentos por Pagar a Corto Plazo		
Porción a Corto Plazo de la Deuda Pública a Largo Plazo	397	
Pasivos Diferidos a Corto Plazo		
Fondos y Bienes de Terceros en Garantía y/o Administración a Corto Plazo	17,841	
Otros Pasivos a Corto Plazo	110	
Pasivo No Circulante	3,670	(5,964)
Deuda Pública a Largo Plazo		(5,964)
Pasivos Diferidos a Largo Plazo		
Fondos y Bienes de Terceros en Garantía y/o en Administración a Largo Plazo	3,670	
HACIENDA PÚBLICA/ PATRIMONIO	1,265,815	(19,645)
Hacienda Pública/Patrimonio Generado	1,265,815	(19,645)
Resultados del Ejercicio (Ahorro / Desahorro)	1,265,815	
Resultados de Ejercicios Anteriores		(19,147)
Rectificaciones de Resultados de Ejercicios Anteriores		(498)

Si no protesta de veracidad declaramos que los Estados Financieros, son razonablemente correctos y son responsabilidad del emisor.

8

Republicano
Ayuntamiento

Libertad 101, Centro, SPGG, N.L.

T. 818400 4412





San Pedro Garza García

2021 — 2024



San Pedro Garza García

Municipio de San Pedro Garza García, N.L.
Informe de Avance de Gestión Financiera
Tercer Trimestre 2023

Estado de Flujos de Efectivo
Por los 9 meses terminados el 30 de septiembre del:
(Miles de Pesos)

	2023	2022
Flujo de Efectivo de las Actividades de Operación		
Origen		
Impuestos	1,322,244	1,270,052
Derechos	107,912	139,735
Productos	240,747	128,236
Aprovechamientos	98,759	65,919
Participaciones	1,534,201	1,203,707
Aportaciones	257,906	227,136
Convenios	11,394	-
Otros Ingresos de operación	152	91
Aplicación		
Servicios Personales	1,111,883	972,465
Materiales y Suministros	184,666	161,479
Servicios Generales	555,724	430,061
Ayudas Sociales	38,884	36,580
Transferencias Internas y Asignaciones al Sector Público	103,737	86,207
Subsidios y Subvenciones	8,580	-
Pensiones y Jubilaciones	151,078	137,741
Transferencias a Fideicomisos, Mandatos y Contratos Análogos	-	-
Flujos Netos de Efectivo por Actividades de Operación	1,418,763	1,210,342
Flujos de Efectivo de las Actividades de Inversión		
Origen		
Bienes Inmuebles, Infraestructura y Construcciones en Proceso	-	381,978
Bienes muebles e Intangibles	-	1,753
Otros Orígenes de Inversión	9,349	14,403
Aplicación		
Bienes Inmuebles, Infraestructura y Construcciones en Proceso	(539,565)	-
Bienes muebles e Intangibles	(32,597)	(37,707)
Otras Aplicaciones de Inversión	(48,595)	(547,143)
Flujos Netos de Efectivo por Actividades de Inversión	(609,408)	(186,716)
Flujo de Efectivo de las Actividades de Financiamiento		
Origen		
Otros Orígenes de Financiamiento	86,981	8,684
Aplicación		
Servicios de la Deuda	(1,597)	(1,970)
Interno	(1,597)	(1,970)
Externo	-	-
Otras Aplicaciones de Financiamiento	(27,518)	(49,126)
Flujos Neto de Efectivo por Actividades de Financiamiento	37,566	(42,212)
Incremento/Diminución Neta en el Efectivo y Equivalente al Efectivo	846,921	981,413
Efectivo y Equivalentes al Efectivo al Inicio del Ejercicio	2,041,024	1,291,805
Efectivo y Equivalentes al Efectivo al Final del Ejercicio	2,887,945	2,273,218

9

Republicano Ayuntamiento

Libertad 101, Centro, SPGG, N.L.

T. 818400 4412





San Pedro Garza García

2021 — 2024

San Pedro
Garza García

Municipio de San Pedro Garza García, N.L.
Informe de Avance de Gestión Financiera
Tercer Trimestre 2023

Notas de los Estados Financieros (Miles de Pesos)

A. NOTAS DE DESGLOCE

1. NOTAS AL ESTADO DE SITUACIÓN FINANCIERA

a) Efectivo y Equivalentes

	Septiembre 2023	Diciembre 2022
Efectivo	813	925
Bancos/Tesorería	503,149	250,397
Inversiones Temporales (Hasta 3 meses)	2,379,985	1,785,705
Depósitos de Fondos de Terceros	3,998	3,998
	<u>2,887,945</u>	<u>2,041,024</u>

b) Derechos a recibir Efectivo y Equivalentes

Al 30 de septiembre de 2023 y al 31 de diciembre de 2022 corresponden, principalmente, a Gastos por Comprobar y Deudores Diversos por 36,030 y 14,080 respectivamente.

c) Derechos a recibir Bienes o Servicios

	Septiembre 2023	Diciembre 2022
Anticipo a Proveedores por Adquisición de Bienes y Prestación de Servicios	5,869	11,106
Anticipo a Contratistas por Obras Publicas	234,478	266,946
	<u>240,617</u>	<u>278,052</u>

d) Inversiones Financieras a Largo Plazo

	Septiembre 2023	Diciembre 2022
Fideicomiso Value - Fondo de Pensiones	192,966	175,365
Fideicomiso Gobierno del Estado de Nuevo León	10,000	10,000
	<u>202,966</u>	<u>185,365</u>

10

Republicano
Ayuntamiento

Libertad 101, Centro, SPGG, N.L.

T. 818400 4412





San Pedro Garza García

2021 — 2024



San Pedro
Garza García

Municipio de San Pedro Garza García, N.L. Informe de Avance de Gestión Financiera Tercer Trimestre 2023

Notas de los Estados Financieros (Miles de Pesos)

e) Bienes Muebles, Inmuebles e Intangibles

	Septiembre	Diciembre
	2023	2022
Edificios no Habitacionales	1,080,833	1,047,660
Terrenos	1,045,609	1,036,509
Maquinaria, Otros Equipos y Herramientas	747,626	739,422
Construcciones en Proceso en Bienes de Dominio Público	542,241	84,219
Equipo de Transporte	181,650	176,527
Mobiliario y Equipo de Administración	178,373	167,983
Mobiliario y Equipo Educativo y Recreativo	76,876	75,496
Equipo de Defensa y Seguridad	59,538	59,538
Software	57,875	53,331
Licencias	39,167	38,717
Construcciones en Proceso en Bienes Propios	17,319	12,829
Equipo e Instrumental Médico y de Laboratorio	6,364	5,001
Patentes Marcas y Derechos	634	625
Amortización Acumulada de Activos Intangibles	(70,466)	(60,285)
Depreciación Acumulada de Bienes Inmuebles	(225,800)	(210,314)
Depreciación Acumulada de Bienes Muebles	(669,914)	(785,481)
	2,868,026	2,441,778

La depreciación del período incluida en el Estado de Actividades asciende a la cantidad de \$116,303. Para el cálculo de la depreciación se han utilizado los Parámetros de Estimación de Vida Útil, emitidos por el Consejo Nacional de Armonización Contable.

f) Otros Activos

El Municipio cuenta al 30 de septiembre de 2023, con activos diferidos por Derechos Sobre Bienes en Régimen de Arrendamiento Financiero, correspondientes a:

	Septiembre	Diciembre
	2023	2022
San Pedro Net Sexta Etapa	60,414	60,414
Amortización Acumulada de Activos Diferidos	(36,248)	(30,811)
	24,166	29,603

g) Cuentas por pagar a corto plazo

	Septiembre	Diciembre
	2023	2022
Proveedores	142,691	173,751
Servicios Personales	42,283	
Retenciones y Contribuciones	17,259	28,776
Contratistas	10,587	1,676
Otras Cuentas por Pagar	609	1,601
	213,429	205,804

11

Republicano
Ayuntamiento

Libertad 101. Centro, SPGG. N.L.

T. 818400 4412





San Pedro Garza García

2021 — 2024

San Pedro
Garza GarcíaMunicipio de San Pedro Garza García, N.L.
Informe de Avance de Gestión Financiera
Tercer Trimestre 2023

Notas de los Estados Financieros (Miles de Pesos)

2. NOTAS AL ESTADO DE ACTIVIDADES

a) Ingresos de Gestión:

	Septiembre 2023	Septiembre 2022
Participaciones	1,534,335	1,203,707
Impuestos sobre el patrimonio	1,306,661	1,254,438
Aportaciones	257,905	227,135
Productos de tipo corriente	239,260	128,902
Aprovechamientos de tipo corriente	98,759	65,919
Otros Derechos	69,696	102,342
Derechos por prestación de servicios	36,511	36,309
Accesorios	13,561	14,441
Convenios	11,394	
Impuestos sobre los ingresos	2,022	1,173
Accesorios	1,701	1,083
Productos no comprendidos en las fracciones de la Ley de Ingresos causadas en ejercicios fiscales anteriores pendientes de liquidación o pago	1,487	1,085
Aprovechamientos no comprendidos en las fracciones de la Ley de Ingresos causadas en ejercicios fiscales anteriores pendientes de liquidación o pago	17	91
	3,573,315	3,036,627

b) Gastos y Otras Pérdidas:

	Septiembre 2023	Septiembre 2022
Gastos de Funcionamiento	1,852,272	1,564,005
Transferencias, Asignaciones, Subsidios y otras Ayudas	302,280	260,528
Otros Gastos y Pérdidas Extraordinarias	115,571	114,625
Inversión Pública No Capitalizable	34,780	100,902
Intereses, Comisiones y Otros Gastos de la Deuda Pública	1,597	1,970
	2,307,500	2,042,029

12

Republicano
Ayuntamiento

Libertad 101, Centro, SPGG, N.L.

T. 818400 4412





San Pedro Garza García

2021 — 2024



San Pedro
Garza García

Municipio de San Pedro Garza García, N.L.
Informe de Avance de Gestión Financiera
Tercer Trimestre 2023

Notas de los Estados Financieros (Miles de Pesos)

Los Gastos de Funcionamiento que representan el 80.3% de los gastos en el Estado de Actividades se integran como sigue:

	Septiembre 2023	Septiembre 2022
Remuneraciones al Personal de Carácter Permanente	493,144	413,959
Servicios de Instalación, Reparación, Mantenimiento y Conservación	222,947	161,876
Remuneraciones Adicionales y Especiales	197,956	191,008
Otras Prestaciones Sociales y Economicas	194,497	188,232
Seguridad Social	166,822	138,090
Servicios de Arrandamiento	114,518	92,457
Servicios Básicos	79,094	67,272
Servicios Profesionales, Científicos y Técnicos y Otros Servicios	70,142	44,599
Materiales y Artículos de Construcción y de Reparación	59,828	36,782
Remuneraciones al Personal de Carácter Transitorio	55,561	58,102
Productos Químicos, Farmacéuticos y de Laboratorio	40,601	38,064
Combustibles, Lubricantes y Aditivos	39,540	50,867
Servicios Financieros, Bancarios y Comerciales	29,139	26,165
Otros Servicios Generales	28,732	26,514
Herramientas, Refacciones y Accesorios Menores	15,934	10,958
Alimentos y Utensilios	12,053	8,978
Vestuario, Blancos, Prendas de Protección y Artículos Deportivos	11,533	8,968
Servicios de Comunicación Social y Publicidad	5,955	7,024
Materiales de Administración, Emisión de Documentos y Artículos Oficiales	5,276	6,404
Pago de Estímulos a Servidores Públicos	3,903	3,075
Servicios Oficiales	3,738	3,578
Servicios de Traslado y Viáticos	1,459	575
Materiales y Suministros para Seguridad	0	457
	1,852,272	1,564,005

13

Republicano
Ayuntamiento

Libertad 101, Centro, SPGG, N.L.

T. 815400 4412





San Pedro Garza García

2021 — 2024

San Pedro
Garza García

Municipio de San Pedro Garza García, N.L. Informe de Avance de Gestión Financiera Tercer Trimestre 2023

Notas de los Estados Financieros (Miles de Pesos)

3. NOTAS AL ESTADO DE VARIACIÓN EN LA HACIENDA PÚBLICA

El monto de variación en la Hacienda Pública por 1,265,815, es el resultado de la diferencia entre los ingresos generados y los gastos devengados en el periodo de 9 meses comprendido del 1º de enero al 30 de septiembre 2023.

Adicionalmente, se realizaron afectaciones al Patrimonio Generado de Ejercicios Anteriores por concepto de rectificaciones de ejercicios anteriores que corresponden a:

	Septiembre 2023	Diciembre 2022
Inversión Pública No Capitalizable (obras pagadas en ejercicios anteriores)	(28,994)	(531,238)
Cancelación de provisiones y devolución de ingresos	9,349	17,853
Ajustes Contables		(4,177)
	(19,645)	(517,763)

4. NOTAS AL ESTADO DE FLUJO DE EFECTIVO

- a) El análisis de los saldos inicial y final que figuran en la última parte del Estado de Flujo de Efectivo en la cuenta de efectivo

	Septiembre 2023	Septiembre 2022
Efectivo	813	776
Bancos/Tesorería	503,148	290,867
Inversiones Temporales (Hasta 3 meses)	2,379,985	1,977,696
Depósitos de Fondos de Terceros	3,998	3,877
	2,887,946	2,273,216

- b) El detalle de adquisición de bienes muebles e intangibles por rubro se integra de la siguiente manera:

	Septiembre 2023	Septiembre 2022
Mobiliario y Equipo de Administración	10,448	13,918
Maquinaria, Otros Equipos y Herramientas	8,204	12,903
Software	4,844	18
Equipo de Transporte	6,099	782
Equipo e Instrumental Médico y de Laboratorio	1,364	43
Mobiliario y Equipo Educativo y Recreativo	1,380	4,168
Licencias	450	5,744
Patente	9	
Equipo de Defensa y Seguridad		232
	32,597	37,707

14

Republicano
Ayuntamiento

Libertad 101, Centro, SPGG, N.L.

T. 818400 4412





San Pedro
Garza García

Municipio de San Pedro Garza García, N.L.
Informe de Avance de Gestión Financiera
Tercer Trimestre 2023

Notas de los Estados Financieros
(Miles de Pesos)

c) Los conceptos de Otros Orígenes y Aplicaciones de Inversión se integran por los siguientes conceptos:

Origen	Septiembre	Septiembre
	2023	2022
Cancelación de provisiones	9,349	14,403
Aplicación		
Inversión pública no capitalizable	28,994	531,140
Inversiones a Largo Plazo	17,601	16,003
	46,595	547,143

d) Los conceptos de Otros Orígenes y Aplicaciones de Financiamiento se integran por los siguientes conceptos:

Origen	Septiembre	Septiembre
	2023	2022
Derechos a Recibir Bienes o Servicios	37,435	
Fondos de Garantía	17,841	
Cuentas por pagar	7,624	
Provisiones a Largo Plazo	3,670	
Otros Pasivos	110	157
Derechos a Recibir Efectivo o Equivalentes		7,498
Pasivos Diferidos		1,228
	66,681	8,884
Aplicación		
Derechos a Recibir Efectivo o Equivalentes	21,950	
Deuda Pública	5,568	5,194
Cuentas por pagar		14,998
Derechos a Recibir Bienes o Servicios		5,896
Provisiones a Largo Plazo		12,773
Fondos de Garantía		10,265
	27,518	49,126

e) Conciliación de los Flujos de Efectivo Netos de las Actividades de Operación y la cuenta de Ahorro/Desahorro antes de Rubros Extraordinarios es la siguiente:

	Septiembre	Septiembre
	2023	2022
Flujos Netos de Efectivo por Actividades de Operación	1,418,763	1,210,342
Venta de Bienes		1,753
Intereses de la Deuda Pública	(1,597)	(1,970)
Estimaciones, Depreciaciones, Deterioros, Obsolescencias, Amortizaciones y Provisiones	(116,571)	(114,625)
Inversión Pública No Capitalizable	(34,780)	(100,902)
Ahorro/Desahorro Neto del Ejercicio	1,265,815	994,598

15

Republicano
Ayuntamiento

Libertad 101. Centro, SPGG, N.L.

T. 818400 4412





San Pedro Garza García

2021 — 2024

San Pedro
Garza GarcíaMunicipio de San Pedro Garza García, N.L.
Informe de Avance de Gestión Financiera
Tercer Trimestre 2023

Notas de los Estados Financieros (Miles de Pesos)

5. CONCILIACIÓN ENTRE LOS INGRESOS Y EGRESOS PRESUPUESTARIOS Y CONTABLES

1. Total de Ingresos Presupuestarios	3,573,315
2. Más ingresos contables no presupuestarios	-
3. Menos ingresos presupuestarios no contables	-
4. Ingresos Contables (4 = 1 + 2 - 3)	3,573,315
1. Total de Egresos Presupuestarios	2,703,260
2. Menos egresos presupuestarios no contables	594,631
Mobiliario y equipo de administración	10,536
Mobiliario y equipo educacional y recreativo	1,380
Equipo e instrumental médico y de laboratorio	1,372
Vehículos y equipo de transporte	6,089
Equipo de defensa y seguridad	
Maquinaria, otros equipos y herramientas	8,291
Bienes inmuebles	9,100
Activos intangibles	10,618
Obra Pública	527,737
Provisiones para contingencias y otras erogaciones especiales	13,391
Amortización de la Deuda Pública	5,568
3. Más Gasto Contables No Presupuestales	198,871
Estimaciones, depreciaciones, deterioros, obsolescencia y amortizaciones	116,571
Otros Gastos Contables No Presupuestales	82,300
4. Total de Gasto Contable (4 = 1 - 2 + 3)	2,307,500

16

Republicano
Ayuntamiento

Libertad 101. Centro. SPGG, N.L.

T. 818400 4412





San Pedro Garza García

2021 — 2024



San Pedro Garza García

Municipio de San Pedro Garza García, N.L.
Informe de Avance de Gestión Financiera
Tercer Trimestre 2023

Notas de los Estados Financieros (Miles de Pesos)

B. NOTAS DE MEMORIA

Las cuentas de Orden Contables y Presupuestarias que se manejan para efectos de estas Notas son las siguientes:

Presupuestarias:

Cuentas de ingresos

Ley de Ingresos Estimada	3,774,513
Ley de Ingresos por Ejecutar	201,198
Modificaciones a la Ley de Ingresos Estimada	-
Ley de Ingresos Devengada	-
Ley de Ingresos Recaudada	3,573,315

Cuentas de egresos

Presupuesto de Egresos Aprobado	5,123,289
Presupuesto de Egresos por Ejercer	775,818
Modificaciones al Presupuesto de Egresos Aprobado	-
Presupuesto de Egresos Comprometido	1,642,212
Presupuesto de Egresos Devengado	18,067
Presupuesto de Egresos Ejercido	122,597
Presupuesto de Egresos Pagado	2,562,596

17

Republicano Ayuntamiento

Libertad 101, Centro, SPGG, N.L.

T. 818400 4412

D





República
Ayuntamiento

Libertad 101, Centro, SFGG, N.L.

T 818400 4412

D

18

El Presupuesto de Egresos inicial para el ejercicio 2023 asciende a \$5,123,289 y se presentó para su aprobación al Ayuntamiento de este Municipio el día 13 de diciembre de 2022, siendo publicado en el Periódico Oficial del Gobierno del Estado el día 16 de enero de 2023.

- Modernización de los trámites de la Secretaría de Desarrollo Urbano.
- Bancarías como vía internet.
- Mantener contratos con Instituciones Bancarías para facilitar la recaudación tanto en sucursales para lograr la mayor captación de los mismos.
- Mantener una relación integral con cada una de las Áreas del Municipio que generan ingresos.
- Dar atención personalizada a los contribuyentes, y resolución a sus problemas o procesos.
- Modernización Catastral y Multas de Tránsito.
- Contar con el apoyo de un Despacho Externo para la cobranza de rezago en Predial.
- Situación.
- Contar con un equipo de Abogados, Notificadores y Ejecutores para lograr el acercamiento con los contribuyentes con adeudos y a la vez notificales las opciones posibles para regularizar su año y del rezago.
- Efectuar procedimientos administrativos para la recuperación del impuesto predial del presente Programa de Modernización Catastral, actualización de Padrón Catastral.
- Presentarse en la Secretaría de Finanzas y Tesorería Municipal, a revisar su situación fiscal.
- Difusión de obligaciones fiscales a través de medios electrónicos e impresos, e invitaciones para municipales a través de bancos e internet.
- Establecimiento de facilidades administrativas y tecnológicas para el pago de las contribuciones

- Estrategias
- Recaudar el 100% de los ingresos previstos en el Presupuesto de Ingresos para el ejercicio fiscal 2023, proyectados en \$3,774,513.
- Fortalecer la recaudación de los Ingresos Municipales.
- Brindar la mejor atención a los contribuyentes.

2. Panorama Económico y Financiero

Objetivo Anual en Materia de Ingresos Propios

De esta manera, se informa y explica la respuesta del gobierno a las condiciones relacionadas con la información financiera de cada periodo de gestión, además, de exponer aquellas políticas que podrían afectar la toma de decisiones en periodos posteriores.

Los Estados Financieros de los entes públicos, proveen de información financiera a los principales usuarios de la misma, al H. Congreso del Estado de Nuevo León y a los ciudadanos.

1. Introducción

NOTAS DE GESTIÓN ADMINISTRATIVA

Notas de los Estados Financieros
(Miles de Pesos)

Municipio de San Pedro Garza García, N.L.
Informe de Avance de Gestión Financiera
Tercer Trimestre 2023

San Pedro
Garza García



San Pedro
Garza García

2021 — 2024



Notas de los Estados Financieros (Miles de Pesos)

3. Autorización e Historia

Fundación de San Pedro el 20 de noviembre de 1596, Don Diego de Montemayor dio en Merced de tierras y aguas a su hijo Diego "El mozo", el lugar llamado "Hacienda de los Nogales", también conocido como "Hacienda Santa Bárbara de los Nogales" y "Hacienda San Pedro de los Nogales", y que hoy se denomina San Pedro Garza García Nuevo León.

Primer Ayuntamiento y Nombre Actual

- Mediante decreto de fecha 14 de enero de 1882, en sesión de H. Congreso del Estado, se decretó la creación del Municipio de Garza García.
- El día 1 de abril de 1883, siendo Gobernador del Estado de Nuevo León el Lic. Genaro Garza García, como posesión el primer Ayuntamiento de Garza García, siendo su primer Alcalde el Señor Natividad García. Lo que quedó establecido en el decreto número 58 del XXI Congreso del Estado.
- Posteriormente, por decreto número 111 del H. Congreso del Estado, publicado en el periódico oficial del Estado el día 14 de octubre de 1988, adquirió su nombre actual de San Pedro Garza García.
- Por decreto de fecha 4 de noviembre de 1998, del H. Congreso del Estado, se elevó de Villa a Ciudad.
- Actualmente el Municipio de San Pedro Garza García maneja su estructura en base al artículo 4 de la Ley de Gobierno Municipal del Estado de Nuevo León, que menciona lo siguiente:

ARTÍCULO 4.- Cada Municipio será gobernado por un Ayuntamiento de elección popular, integrado por un Presidente Municipal, Regidores y Síndicos electos por el principio de votación mayoritaria y con Regidores electos por el principio de representación proporcional.

4. Organización y Objeto Social

- Objeto social. Ejercer las facultades y obligaciones que le competen de acuerdo a la Constitución Política de los Estados Unidos Mexicanos, al Artículo 33 de la Ley de Gobierno Municipal del Estado de Nuevo León, y las demás leyes, reglamentos y disposiciones jurídicas vigentes en este Municipio.
- La Misión en el Plan Municipal de Desarrollo 2021-2024: Construir calidad de vida en el espacio público con la participación de los ciudadanos.
- Las presentes notas son a los periodos de 9 meses comprendidos de enero a septiembre de 2023 y 2022.
- Régimen jurídico.
 - Constitución Política de los Estados Unidos Mexicanos
 - Constitución Política del Estado de Nuevo León
 - Ley de Gobierno Municipal del Estado de Nuevo León
 - Ley de Fiscalización Superior del Estado de Nuevo León
 - Ley General de Contabilidad Gubernamental
 - Ley de Disciplina Financiera de las Entidades Federativas y los Municipios
 - Y otras Leyes y Reglamentos aplicables a la Administración Municipal
- El Municipio retiene y entera el impuesto sobre la renta de asalariados y personas físicas en el régimen de servicios profesionales y arrendamientos de inmuebles.





San Pedro
Garza García

Municipio de San Pedro Garza García, N.L.
Informe de Avance de Gestión Financiera
Tercer Trimestre 2023

Notas de los Estados Financieros (Miles de Pesos)

- La estructura organizacional en base al Reglamento Orgánico de la Administración Pública Municipal de San Pedro Garza García es la siguiente:
 - Secretaría del Republicano Ayuntamiento
 - Secretaría de Finanzas y Tesorería
 - Secretaría General
 - Secretaría de la Contraloría y Transparencia
 - Secretaría de Seguridad Pública
 - Secretaría de Desarrollo Urbano
 - Secretaría de Infraestructura y Obras Públicas
 - Secretaría Particular
 - Dirección General para el Desarrollo Integral de la Familia
 - Secretaría de Administración
 - Secretaría de Cultura
 - Secretaría de Desarrollo Social y Humano
 - Secretaría de Servicios Públicos y Medio Ambiente
 - Secretaría de Innovación y Participación Ciudadana
 - Unidad de Gobierno para Resultados
 - Unidad de Comunicación Estratégica
 - Instituto Municipal de la Familia
 - Instituto Municipal de la Juventud
 - Patronato de Museos
 - Sistema de Parques Públicos
- 5. Bases de Preparación de los Estados Financieros**
- a) La información financiera ha sido preparada de conformidad a las disposiciones establecidas por el Consejo Nacional de Armonización Contable y las disposiciones legales aplicables.
 - b) Se han aplicado para realización de la información financiera las normas expuestas por el Consejo Nacional de Armonización Contable, como:
 - Manual de Contabilidad Gubernamental (MCG) Capítulo III Plan de Cuentas
 - MCG Capítulo IV Instructivos de Cuentas
 - MCG Capítulo V Modelo de Asientos para el Registro Contable
 - Reglas Específicas del Registro y Valoración del Patrimonio
 - Principales Reglas de Registro y Valoración del Patrimonio (Elementos Generales)
 - Normas y Metodología para la Determinación de los Momentos Contables de los Ingresos
 - Normas y Metodología para la Determinación de los Momentos Contables de los Egresos
 - Clasificador por Rubros de Ingresos
 - Clasificación Administrativa
 - Clasificación Funcional del Gasto
 - Clasificación Programática
 - Clasificador por Tipo de Gasto
 - Clasificador por Objeto del Gasto
 - Clasificador por Fuentes de Financiamiento
 - Entre otras que aplican a los Ayuntamientos de los Municipios

20

Republicano
Ayuntamiento

Libertad 101, Centro, SPGG, N.L.

T. 818400 4412





Notas de los Estados Financieros (Miles de Pesos)

- c) Postulados Básicos.
- Sustancia Económica
 - Entes Públicos
 - Existencia Permanente
 - Revelación Suficiente
 - Importancia Relativa
 - Registro e Integración Presupuestaria
 - Consolidación de la Información financiera
 - Devengo Contable
 - Valuación
 - Dualidad Económica
 - Consistencia
6. Políticas de Contabilidad Significativas
- a) Beneficios a los empleados:
Actualmente existe un pasivo registrado para cubrir parte de las obligaciones laborales por prima de antigüedad e indemnización legal por un monto de 287,115.
- b) Provisiones:
Al 30 de septiembre de 2023, fueron creadas las provisiones de gastos, para el reconocimiento de las obligaciones a favor de terceros por la recepción de bienes, servicios y avances de obra pública, en cumplimiento al postulado de Devengo Contable.
- c) Inversiones no Capitalizables:
Durante el ejercicio se realizan los ajustes correspondientes por las obras públicas terminadas; si son obras capitalizables, se transfiere el saldo al activo no circulante correspondiente. Si son obras de dominio público, el monto erogado en el periodo se manda al gasto del mismo ejercicio presupuestal, y las erogaciones de ejercicios anteriores se reconocen en los resultados de ejercicios anteriores.
7. Fideicomisos, Mandatos y Análogos
- El Municipio cuenta con un saldo al 30 de septiembre de 2023, por Inversiones Financieras a Largo Plazo de 202,966, mismo que se compone por el Fideicomiso Value – Fondo de Pensiones de 192,966 y Fideicomiso Gobierno del Estado de Nuevo León por 10,000.
8. Reporte de la Recaudación
- El monto de la recaudación por el periodo del 1º de enero al 30 de septiembre de 2023, asciende a la cantidad de 3,573,315. El 49.5% de la recaudación representa Ingresos propios, y el 50.5% Participaciones y Aportaciones; Federales y Estatales.
9. Información sobre la Deuda y el Reporte Analítico de la Deuda
- El Municipio mantiene un pasivo por arrendamiento financiero de equipo de comunicación y telecomunicaciones, mismo que asciende al 30 de septiembre de 2023, a la cantidad de 27,744.





Notas de los Estados Financieros (Miles de Pesos)

10. Calificaciones otorgadas

El informe sobre las calificaciones otorgadas al Municipio de San Pedro Garza García, se encuentran en el libro de anexos de la Cuenta Pública. Estos Informes se actualizan una vez al año, en el caso del Municipio de San Pedro, Garza García, las fechas son marzo y septiembre, siendo las siguientes:

Calificadora	Fecha	Calificación Nacional
HR Ratings	Febrero, 2023	AAA
Fitch Ratings	Agosto, 2023	AAA

11. Proceso de Mejora

a) Las principales políticas de control interno, se encuentran documentadas en los diferentes Manuales de Políticas y Procedimientos Administrativos, y publicados en la página de Transparencia del Municipio.

b) Se actualizaron y/o se elaboraron Manuales de Políticas y Procedimientos Generales Administrativos que rigen en la presente Administración.

12. Partes Relacionadas

No existen partes relacionadas que pudieran ejercer influencia significativa sobre la toma de decisiones financieras y operativas.

13. Responsabilidad Sobre la Presentación Razonable de la Información Contable

"Bajo protesta de decir verdad declaramos que los Estados Financieros y sus notas, son razonablemente correctos y son responsabilidad del emisor"

D





San Pedro Garza García

2021 — 2024



San Pedro
Garza García

Municipio de San Pedro Garza García, N.L.
Informe de Avance de Gestión Financiera
Tercer Trimestre 2023

Estado Analítico del Activo Del 1 de enero al 30 de septiembre de 2023 (Miles de Pesos)

Cuenta Contable	Saldo Inicial 1	Cargos del Periodo 2	Abonos del Periodo 3	Saldo Final SF 4(1+2-3)	Variación del Periodo (SI-SF) (4-1)
ACTIVO					
Activo Circulante	2,333,156	11,865,544	11,024,208	3,164,592	831,436
Efectivo y Equivalentes	2,041,024	11,859,381	10,512,460	2,887,945	846,921
Derechos a Recibir Efectivo o Equivalentes	14,080	84,440	62,490	36,030	21,950
Derechos a Recibir Bienes o Servicios	278,052	121,823	159,258	240,817	(37,435)
Activo No Circulante	2,556,746	691,018	252,806	3,095,158	438,412
Inversiones Financieras a Largo Plazo	185,365	18,890	1,289	202,966	17,901
Bienes Inmuebles, Infraestructura y Construcciones en Proceso	2,181,218	623,240	118,454.99	2,686,003	504,785
Bienes Muebles	1,223,967	30,939	4,479	1,250,427	26,460
Activos Intangibles	92,873	15,127	10,024.59	97,776	5,103
Depreciación, Deterioro y Amortización Acumulada de Bienes	(1,086,891)	2,322	118,359	(1,202,427)	(115,537)
Activos Diferidos	60,414	-	-	60,414	-
Total	4,889,902	12,556,662	11,286,814	6,269,750	1,269,848

Se protesta de decir verdad declaramos que los Estados Financieros son razonablemente correctos y son responsabilidad del emisor.

23

Republicano
Ayuntamiento

Libertad 101, Centro, SPGG, N.L.

T. 818400 4412

D





San Pedro Garza García

2021 — 2024

San Pedro
Garza García

Municipio de San Pedro Garza García, N.L. Informe de Avance de Gestión Financiera Tercer Trimestre 2023

Estado Analítico del Pasivo/Hacienda Pública Del 1 de enero al 30 de septiembre de 2023 (Miles de Pesos)

Cuenta Contable	Saldo Inicial 1	Cargos del Periodo 2	Abonos del Periodo 3	Saldo Final SF 4(1+3-2)	Variación del Periodo (5I-SF) (4-1)
PASIVO					
Pasivo Circulante	222,178	3,420,431	3,446,283	248,151	25,972
Cuentas por Pagar a Corto Plazo	205,804	3,401,874	3,409,499	213,429	7,624
Porción a Corto Plazo de la Deuda Pública o Largo Plazo	7,492	5,568	5,964	7,856	387
Pasivos Diferidos a Corto Plazo	11	1,484	1,484	11	(0)
Fondos y Bienes de Terceros en Garantía y/o Administración a Corto Plazo	8,503	11,504	29,345	26,344	(17,841)
Ingresos por clasificar	358	408	518	478	(110)
Pasivo No Circulante	440,126	21,806	19,512	437,832	(2,294)
Deuda Pública a Largo Plazo	25,820	5,964	-	19,856	(5,964)
Provisiones a Largo Plazo	414,306	15,842	19,512	417,976	(3,670)
Hacienda Pública / Patrimonio	4,327,588	77,282	1,323,433	5,673,768	1,246,170
Hacienda Pública / Patrimonio Contribuido	8,369	-	-	8,369	0
Donaciones de capital	8,369	-	-	8,369	0
Hacienda Pública / Patrimonio Generado	4,319,229	77,282	1,323,433	5,665,399	1,246,170
Resultados de Ejercicios Anteriores	4,106,299	75,964	1,322,653	5,352,956	1,246,659
Revalúos	60,971	-	-	60,971	-
Rectificaciones de Resultados de Ejercicios Anteriores	151,958	1,278	780	151,460	(498)
Total	4,989,902	3,519,500	4,789,238	6,289,750	1,299,848

Bajo protesta de decir verdad declaramos que los Estados Financieros, son razonablemente correctos y son responsabilidad del emisor.

24

Republicano
Ayuntamiento

Libertad 101. Centro. SPGG. N.L.

T 818400 4412





San Pedro Garza García

2021 — 2024



Municipio de San Pedro Garza García, N.L.
Informe de Avance de Gestión Financiera
Tercer Trimestre 2023

Analítico de la Deuda y Otros Pasivos Del 1 de enero al 30 de septiembre de 2023 (Miles de Pesos)

Denominación de las deudas	Moneda de Contratación	Institución o País Acreedor	Saldo al 31 de diciembre de 2022	Movimientos					Saldo al 30 de septiembre de 2023
				Operación del embudo del Periodo					
				Amortización Bruta	Colocación Bruta	Endeudamiento Neto del Periodo	Depuración o Conciliación	Variación del endeudamiento del periodo	
DEUDA PÚBLICA									
Corta Plazo									
Ahorros Financieros:	Pesos	TCSA	7,402	(5,538)				5,864	7,868
Largo Plazo									
Ahorros Financieros:	Pesos	TCSA	25,820					(5,954)	19,866
OTROS PASIVOS									
Proveedores por Pagar a Corto Plazo	Pesos		205,604					7,524	213,128
Pasivos Diferidos a Corto Plazo	Pesos		11					0	11
Fondos y Series de Terceros en Garantía y Administración a Corto Plazo	Pesos		8,503					17,841	26,344
Otros Pasivos a Corto Plazo	Pesos		388					110	478
Provisiones a Largo Plazo	Pesos		414,305					3,670	417,975
Total Deuda y Otros Pasivos			682,304						385,582

25

Republicano Ayuntamiento

Libertad 101, Centro, SPGG, N.L.

T. 818400 4412

0





San Pedro Garza García

2021 — 2024

San Pedro
Garza García

Municipio de San Pedro Garza García, N.L. Informe de Avance de Gestión Financiera Tercer Trimestre 2023

Estado de Analítico de Ingresos Presupuestales Del 1 de enero al 30 de septiembre de 2023 (Miles de Pesos)

Rubro de Ingresos	Ingreso					Diferencia
	Estimado 2023	Ampliaciones y Reducciones	Modificado 2023	Devengado	Recaudado	
	(1)	(2)	(3=1+2)	(4)	(5)	
Impuestos	1,407,264		1,407,264	1,322,244	1,322,244	(85,020)
Cuentas y Aportaciones de Seguridad Social						
Contribuciones de Mejoras						
Derechos	181,486		181,486	107,912	107,912	(73,575)
Productos	151,227		151,227	240,747	240,747	89,521
Aprovechamientos	82,264		82,264	98,776	98,776	16,512
Ingresos por Venta de Bienes, Prestación de Servicios y Otros Ingresos						
Participaciones, Aportaciones, Convenios, Incentivos						
Derivados de la Colaboración Fiscal y Fondos Distintos de Aportaciones	1,952,272		1,952,272	1,803,637	1,803,637	(148,636)
Transferencias, Asignaciones, Subsidios y Subvenciones, y Pensiones y Jubilaciones						
Ingresos Derivados de Financiamientos						
Total	3,774,513	0	3,774,513	3,573,315	3,573,315	
	Ingresos Excedentes					(201,198)
Estado Analítico de Ingresos por Fuente de Financiamiento	Ingreso					Diferencia
	Estimado 2023	Ampliaciones y Reducciones	Modificado 2023	Devengado	Recaudado	
	(1)	(2)	(3=1+2)	(4)	(5)	
Ingresos del Municipio						
Impuestos	1,407,264		1,407,264	1,322,244	1,322,244	(85,020)
Cuentas y Aportaciones de Seguridad Social						
Contribuciones de Mejoras						
Derechos	181,486		181,486	107,912	107,912	(73,575)
Productos	151,227		151,227	240,747	240,747	89,521
Aprovechamientos	82,264		82,264	98,776	98,776	16,512
Participaciones, Aportaciones, Convenios, Incentivos						
Derivados de la Colaboración Fiscal y Fondos Distintos de Aportaciones	1,952,272		1,952,272	1,803,637	1,803,637	(148,636)
Transferencias, Asignaciones, Subsidios y Subvenciones, y Pensiones y Jubilaciones						
Ingresos Derivados de Financiamientos						
Ingresos Derivados de Financiamientos						
Total	3,774,513	0	3,774,513	3,573,315	3,573,315	
	Ingresos Excedentes					(201,198)

26

Republicano
Ayuntamiento

Libertad 101, Centro, SPGG, N.L.

T. 818400 4412





San Pedro Garza García

2021 — 2024



San Pedro Garza García

Municipio de San Pedro Garza García, N.L.
Informe de Avance de Gestión Financiera
Tercer Trimestre 2023

Estado de Analítico del Ejercicio del Presupuesto de Egresos Clasificación por Objeto del Gasto (Capítulo y Concepto) Del 1 de enero al 30 de septiembre de 2023 (Miles de Pesos)

Concepto	Egresos					Subejercicio 5=(2-4)
	Aprobado 2023	Ampliaciones/ Reducciones	Modificado 2023	Devenido	Pagado	
	1	2	3=(1+2)	4	5	
Servicios Personales	1,585,573	0	1,585,573	1,079,899	1,063,902	509,774
Remuneraciones al Personal de Carácter Permanente	686,809	(12,290)	674,519	492,469	492,469	182,150
Remuneraciones al Personal de Carácter Transitorio	102,429	(399)	102,030	55,561	55,561	46,489
Remuneraciones Adicionales y Especiales	243,341	(5,181)	238,160	155,780	155,770	82,379
Seguridad Social	241,411	17,312	258,724	156,822	151,189	91,902
Otros Prestaciones Sociales y Económicas	311,722	463	312,185	205,342	204,987	106,844
Pago de Estímulos a Servidores Públicos	3,860	85	3,925	3,925	3,925	-
Materiales y Suministros	362,772	(24,542)	328,230	184,686	145,243	143,584
Materiales de Administración, Emisión de Documentos y Artículos	14,471	896	15,367	5,276	4,784	10,081
Alimentos y Utensilios	22,514	(1,151)	21,363	12,053	10,566	9,310
Materiales Primas y Materiales de Producción y Comercialización	-	-	-	-	-	-
Materiales y Artículos de Construcción y de Reparación	125,461	(41,687)	83,774	59,628	45,522	23,946
Productos Químicos, Farmacéuticos y de Laboratorio	62,850	(507)	62,343	40,601	33,982	21,741
Combustibles, Lubricantes y Aditivos	83,459	94	83,553	39,540	29,274	44,013
Vestuario, Blancos, Prendas de Protección y Artículos Deportivos	29,373	942	30,315	11,632	9,471	16,682
Materiales y Suministros Para Seguridad	1,743	(1,039)	703	-	-	703
Herramientas, Relaciones y Accesorios Menores	22,903	8,110	31,012	15,304	11,664	15,078
Servicios Generales	962,130	38,591	999,722	554,119	492,499	439,604
Servicios Básicos	94,351	15,245	109,597	79,093	71,900	30,503
Servicios de Atendimento	194,239	19,269	213,508	114,516	107,172	98,990
Servicios Profesionales, Científicos, Técnicos y Otros Servicios	163,660	22,499	208,359	98,887	81,360	127,473
Servicios Financieros, Bancarios y Comerciales	41,669	(5,331)	36,337	29,139	26,695	7,199
Servicios de Instalación, Reparación, Mantenimiento y Conservación	336,934	(18,966)	317,968	218,565	183,758	99,004
Servicios de Comunicación Social y Publicidad	27,839	(2,808)	25,031	5,955	4,429	19,135
Servicios de Tránsito y Viáticos	2,858	250	3,209	1,459	1,485	1,750
Servicios Oficiales	12,494	4,620	17,114	3,736	3,167	13,376
Otros Servicios Generales	68,727	(4,188)	64,538	32,364	32,222	32,174

27

Republicano Ayuntamiento

Libertad 101. Centro, SPGG, N.L.

T. 818400 4412





San Pedro Garza García

2021 — 2024

San Pedro
Garza GarcíaMunicipio de San Pedro Garza García, N.L.
Informe de Avance de Gestión Financiera
Tercer Trimestre 2023

Estado de Analítico del Ejercicio del Presupuesto de Egresos Clasificación por Objeto del Gasto (Capítulo y Concepto) Del 1 de enero al 30 de septiembre de 2023 (Miles de Pesos)

Concepto	Egresos					Subejercicio
	Aprobado 2023	Ampliaciones / Reducciones	Modificado 2023	Devengado	Pagado	
	1	2	3=(1+2)	4	5	
Transferencias, Asignaciones, Subsidios y Otras Ayudas	458,807	34,002	492,809	302,280	298,688	190,529
Ayudas						
Transferencias Internas y Asignaciones al Sector Público	138,956	696	139,652	103,737	103,737	35,915
Subsidios y Subvenciones	-	31,000	31,000	8,580	8,580	22,420
Ayudas Sociales	106,709	2,306	109,015	38,684	35,292	70,131
Pensiones y Jubilaciones	213,142	-	213,142	151,078	151,078	62,063
Transferencias a Fideicomisos, Mandatos y Otros Análogos	-	-	-	-	-	-
Bienes Muebles, Inmuebles e Intangibles	181,403	13,950	195,353	47,396	42,800	147,898
Mobiliario y Equipo de Administración	38,714	(8,242)	31,472	10,536	9,953	20,838
Mobiliario y Equipo Educativo y Recreativo	3,868	5,592	9,460	1,380	1,254	8,090
Equipo e Instrumental Médico y de Laboratorio	255	1,378	1,633	1,372	1,372	261
Vehículos y Equipo de Transporte	9,312	8,959	18,270	8,099	3,379	12,171
Equipo de Defensa y Seguridad	-	1,300	1,300	-	-	1,800
Máquina, Otros Equipos y Herramientas	41,941	(1,828)	40,113	8,291	7,497	31,822
Bienes Inmuebles	54,124	(9)	54,115	9,100	9,100	45,018
Activos Intangibles	32,190	6,336	38,526	10,619	10,245	27,969
Inversión Pública	1,587,961	(44,041)	1,543,919	522,737	512,300	986,173
Otra Pública en Bienes de Dominio Público	1,327,296	(13,434)	1,313,862	462,075	476,891	821,787
Otra Pública en Bienes Propios	230,655	(30,607)	200,048	35,662	35,409	164,385
Deuda Pública	8,563	-	8,563	7,165	7,165	2,388
Amortización de la Deuda Pública	7,488	-	7,488	5,568	5,568	1,921
Intereses de la Deuda Pública	2,064	-	2,064	1,597	1,597	468
Total del Gasto	5,123,289	0	5,123,289	2,703,280	2,562,596	2,420,030

28

Republicano
Ayuntamiento

Libertad 101, Centro, SPGG, N.L.

T. 818400 4412





San Pedro Garza García

2021 — 2024



San Pedro
Garza García

Municipio de San Pedro Garza García, N.L.
Informe de Avance de Gestión Financiera
Tercer Trimestre 2023

Estado de Analítico del Ejercicio del Presupuesto de Egresos
Clasificación Económica (Tipo de Gasto)
Del 1 de enero al 30 de septiembre de 2023
(Miles de pesos)

Concepto	Egresos					Subejercicio
	Aprobado 2023	Ampliaciones / (Reducciones)	Modificado 2023	Devengado	Pagado	
	1	2	3=(1+2)	4	5	6=(3-4)
Gasto Corriente	3,161,240	30,051	3,191,291	1,969,875	1,849,244	1,221,417
Gasto de Capital	1,739,354	(30,051)	1,709,303	575,133	555,100	1,134,170
Amortización de la Deuda y Disminución de Pasivos	9,553	-	9,553	7,165	7,165	2,388
Pensiones y Jubilaciones	213,142	-	213,142	151,087	151,087	62,055
Participaciones	-	-	-	-	-	-
Total del Gasto	5,123,289	0	5,123,289	2,703,260	2,562,596	2,420,030

29

Republicano
Ayuntamiento

Libertad 101, Centro, SPGG, N.L.

T. 818400 4412





San Pedro Garza García

2021 — 2024



Municipio de San Pedro Garza García, N.L.
Informe de Avance de Gestión Financiera
Tercer Trimestre 2023

Estado Analítico del Ejercicio del Presupuesto de Egresos
Clasificación Administrativa
Del 1 de enero al 30 de septiembre de 2023
(Miles de pesos)

Concepto	Egresos					Subejercicio 6=(3-4)
	Aprobado 2023	Ampliaciones/ (Reducciones)	Modificado 2023	Devengado	Pagado	
	1	2	3=(1+2)	4	5	
Republicano Ayuntamiento	21,039	-1,808	22,846	11,656	11,604	11,190
Sec. del Republicano Ayuntamiento	150,072	(9,021)	154,051	95,257	93,442	58,794
Sec. de Finanzas y Tesorería	121,304	(2,432)	118,872	73,823	70,777	45,048
Sec. de Administración	164,352	11,628	175,978	100,524	93,414	75,455
Sec. de Cultura y Educación	153,201	7,802	160,803	81,119	75,763	79,684
Sec. de Desarrollo Social y Humano	99,106	13,608	112,716	58,666	55,683	54,050
Sec. de Ordenamiento y Desarrollo Urbano	167,034	3,150	170,185	85,538	83,143	84,847
Sec. de la Contraloría y Transparencia	61,945	787	62,732	32,128	31,906	20,604
Sec. de Infraestructura y Obras Públicas	57,687	728	58,414	33,488	33,131	24,926
Sec. de Innovación y Participación Ciudadana	70,546	(9,277)	61,269	34,944	33,979	28,325
Sec. de Seguridad Pública	800,436	(18,382)	782,054	453,774	481,359	288,279
Sec. de Servicios Públicos y Medio Ambiente	679,050	(12,859)	666,190	470,135	405,360	195,016
Sec. Particular	44,912	1,359	46,271	19,609	18,984	25,662
Sec. General	22,662	32,454	55,316	21,488	21,261	33,828
Unidad de Gobierno Para Resultados	12,403	235	12,638	7,490	7,332	5,158
Unidad de Comunicación Estratégica	39,120	189	39,309	18,324	16,769	20,985
Desarrollo Integral de La Familia - DIF	154,609	(3,384)	151,225	91,727	84,906	59,498
Previsión Social	275,585	22,771	298,456	230,845	221,731	67,611
Organismos Descentralizados y Sindicato	232,386	(9,047)	223,339	144,697	144,134	79,142
Intereses de la Deuda y Pago de Sentencias	6,426	(220)	6,206	3,405	3,403	2,801
Inmersiones Activo Fijo	181,403	13,990	195,393	47,396	42,800	147,598
Inmersión en Obras Públicas	1,557,951	(44,041)	1,513,910	527,737	512,300	966,173
Amortización de la Deuda	7,488	0	7,488	5,568	5,568	-
Provisiones a Largo Plazo	41,769	(4,603)	37,166	13,931	13,919	23,236
Total del Gasto	5,123,283	0	5,123,283	2,763,260	2,562,596	2,420,030

30

Republicano Ayuntamiento

Libertad 101, Centro, SPGG, N.L.

T. 818400 4412

D





San Pedro Garza García

2021 — 2024



San Pedro
Garza García

Municipio de San Pedro Garza García, N.L.
Informe de Avance de Gestión Financiera
Tercer Trimestre 2023

Estado de Analítico del Ejercicio del Presupuesto de Egresos
Clasificación Funcional (Finalidad y Función)
Del 1 de enero al 30 de septiembre de 2023
(Miles de pesos)

Concepto	Egresos					Subejercicio 6=(3+4)
	Aprobado 2023	Ampliaciones / (Reducciones)	Modificado 2023	Devengado	Pagado	
	1	2	3=(1+2)	4	5	
Gobierno						
Legislación	21,006	1,787	22,793	11,606	11,554	11,186
Justicia	24,522	5,673	30,196	17,693	17,546	12,503
Coordinación de la Política de Gobierno	583,220	(58,151)	505,069	229,630	222,911	275,439
Asuntos Financieros y Hacendarios	140,205	(103)	140,102	74,204	71,698	65,899
Asuntos de Orden Público y de Seguridad Interior	689,789	(17,336)	852,452	516,471	500,897	335,981
Otros Servicios Generales	265,299	42,910	308,208	206,406	189,758	101,802
Desarrollo Social						
Protección Ambiental	134,031	5,614	139,645	86,539	74,636	50,106
Vivienda y Servicios a la Comunidad	1,787,584	(38,325)	1,729,259	905,263	743,768	923,696
Salud	81,422	(2,049)	79,373	30,039	28,425	48,335
Recreación, Cultura y Otras Manifestaciones Sociales	513,514	24,355	537,870	270,746	258,989	267,124
Educación	34,902	7,246	42,148	20,356	19,231	21,795
Protección Social	330,254	4,286	334,540	216,698	212,644	117,842
Otros Asuntos Sociales	162,468	(7,191)	155,276	52,457	50,564	102,821
Desarrollo Económico						
Otros Industrias y Otros Asuntos Económicos	14,569	30,638	45,207	14,774	14,672	30,433
Otras no Clasificadas en Funciones Anteriores						
Transacciones de la Deuda Pública / Costo						
Financiero de la Deuda	9,553	-	9,553	7,165	7,165	2,388
Transferencias, Participaciones y Aportaciones entre						
Diferentes Niveles y Ordenes de Gobierno	190,950	646	191,596	140,115	140,115	51,482
Total	5,123,289	0	5,123,289	2,703,260	2,562,696	2,420,030

31

Republicano
Ayuntamiento

Libertad 101, Centro, SPGG, N.L.

T. 818400 4412





San Pedro
Garza García

2021 — 2024



San Pedro
Garza García

Municipio de San Pedro Garza García, N.L.
Informe de Avance de Gestión Financiera
Tercer Trimestre 2023

Ley de Disciplina Financiera

32

Republicano
Ayuntamiento

Libertad 101. Centro. SPGG, N.L.

T. 818400 4412





San Pedro Garza García

2021 — 2024



San Pedro Garza García

Municipio de San Pedro Garza García, N.L.
Informe de Avance de Gestión Financiera
Tercer Trimestre 2023

Estado de Situación Financiera Detallado - LDF Formato 1

Al 30 de septiembre de 2023 y al 31 de diciembre de 2022
(Miles de pesos)

Concepto	2023	2022	Concepto	2023	2022
ACTIVO			PASIVO		
Activo Circulante			Activo Circulante		
a. Efectivo y Equivalentes (a*1+a2+a3+a4+a5+a7)	2,867,946	2,041,024	e. Cuentas por Pagar a Corto Plazo (e*1+e2+e3+e4+e5+e6+e7+e8+e9)	213,429	205,904
a1) Efectivo	613	925	e1) Servicios Personales por Pagar a Corto Plazo	42,283	-
a2) Bancos/ Tesorería	503,149	250,297	a2) Proveedores por Pagar a Corto Plazo	142,691	173,751
a3) Bancos/Depositos y Otros	-	-	a3) Comisiones por Obras Pùblicas por Pagar a Corto Plazo	10,857	1,575
a4) Inversiones Temporales (Hasta 3 meses)	2,379,895	1,785,708	a4) Participaciones y Aportaciones por Pagar a Corto Plazo	-	-
a5) Fondos con Afectación Específica	-	-	a5) Transferencias Otorgadas por Pagar a Corto Plazo	-	-
a6) Depósitos de Fondos de Terceros en Garantía y/o Administración	3,598	3,698	a6) Intereses, Comisiones y Otros Gastos de la Deuda Pública por Pagar a Corto Plazo	-	-
a7) Otros Efectivos y Equivalentes	-	-	a7) Relaciones y Contribuciones por Pagar a Corto Plazo	17,259	29,775
b. Derechos a Recibir Efectivo o Equivalentes (b*1+b2+b3+b4+b5+b6+b7)	36,030	14,060	a8) Devoluciones de la Ley de Ingresos por Pagar a Corto Plazo	-	-
b1) Inversiones Financieras de Corto Plazo	-	-	a9) Otras Cuentas por Pagar a Corto Plazo	609	1,600
b2) Cuentas por Cobrar a Corto Plazo	-	-	b. Documentos por Pagar a Corto Plazo (b*1+b2+b3)	-	-
b3) Deudores Diversos por Cobrar a Corto Plazo	36,027	14,079	b1) Documentos Comerciales por Pagar a Corto Plazo	-	-
b4) Ingresos por Recuperar a Corto Plazo	-	-	b2) Documentos con Comisiones por Obras Pùblicas por Pagar a Corto Plazo	-	-
b5) Deudores por Anticipos de la Tesorería a Corto Plazo	-	-	b3) Otros Documentos por Pagar a Corto Plazo	-	-
b6) Préstamos Otorgados a Corto Plazo	-	-	c. Porción a Corto Plazo de la Deuda Pública a Largo Plazo (c*1+c2)	7,888	7,492
b7) Otros Derechos a Recibir Efectivo o Equivalentes a Corto Plazo	4	3	c1) Porción a Corto Plazo de la Deuda Pública	-	-
c. Derechos a Recibir Bienes o Servicios (c*1+c2+c3+c4+c5)	240,617	278,092	c2) Porción a Corto Plazo de Arrendamiento Financiero	7,888	7,492
c1) Anticipo a Proveedores por Adquisición de Bienes y Prestación de Servicios a Corto Plazo	5,889	11,106	d. Títulos y Valores a Corto Plazo	-	-
c2) Anticipo a Proveedores por Adquisición de Bienes Inmuebles y Muebles a Corto Plazo	-	-	e. Pasivos Diferidos a Corto Plazo (e*1+e2+e3)	11	11
c3) Anticipo a Proveedores por Adquisición de Bienes Intangibles a Corto Plazo	-	-	e1) Ingresos Cobrados por Adelantado a Corto Plazo	-	-
c4) Anticipo a Compras por Obras Pùblicas a Corto Plazo	234,748	269,949	e2) Intereses Cobrados por Adelantado a Corto Plazo	-	-
c5) Otros Derechos a Recibir Bienes o Servicios a Corto Plazo	-	-	e3) Otros Pasivos Diferidos a Corto Plazo	11	11
d. Inventarios (d*1+d2+d3+d4+d5)	-	-	f. Fondos y Bienes de Terceros en Garantía y/o Administración a Corto Plazo (f*1+f2+f3+f4+f5+f6)	26,344	8,503
d1) Inventario de Mercancías para Venta	-	-	f1) Fondos en Garantía a Corto Plazo	26,344	7,302
d2) Inventario de Mercancías Terminadas	-	-	f2) Fondos en Administración a Corto Plazo	-	1,201
d3) Inventario de Mercancías en Proceso de Elaboración	-	-	f3) Fondos Contingentes a Corto Plazo	-	-
d4) Inventario de Materias Primas, Materiales y Suministros para Producción	-	-	g. Fondos de Fideicomiso, Mandatos y Contratos Análogos a Corto Plazo	-	-
d5) Bienes en Tránsito	-	-	g1) Otros Fondos de Terceros en Garantía y/o Administración a Corto Plazo	-	-
e. Acreditaciones	-	-	g2) Valores y Bienes en Garantía a Corto Plazo	-	-
f. Estimación por Pérdida o Detenido de Activos Circulantes (f*1+f2)	-	-	g3) Provisiones a Corto Plazo (g*1+g2+g3)	-	-
f1) Estimaciones para Cuentas Incobrables por Derechos a Recibir Efectivo o Equivalentes	-	-	g1) Provisión para Demandas y Juicios a Corto Plazo	-	-
f2) Estimación por Detenido de inventarios	-	-	g2) Provisión para Contingencias a Corto Plazo	-	-
g. Otros Activos Circulantes (g*1+g2+g3+g4)	-	-	g3) Otras Provisiones a Corto Plazo	-	-
g1) Valores en Garantía	-	-	h. Otros Pasivos a Corto Plazo (h*1+h2+h3)	478	368
g2) Bienes en Garantía (incluye depósitos de fondos)	-	-	h1) Ingresos por Clasificar	478	368
g3) Bienes Detenidos de Embargos, Decomisos, Asecuramientos y Dación en Pago	-	-	i2) Recuperación por Participar	-	-
g4) Adquisición con Fondos de Terceros	-	-	i3) Otros Pasivos Circulantes	-	-
IA. Total de Activos Circulantes (IA = a + b + c + d + e + f + g)	3,164,692	2,333,156	IIA. Total de Pasivos Circulantes (IIA = e + b + c + d + e + f + g + h)	248,151	222,178

33

Republicano Ayuntamiento

Libertad 101, Centro, SPGG, N.L.

T. 818400 4412





San Pedro Garza García

2021 — 2024



San Pedro Garza García

Municipio de San Pedro Garza García, N.L.
Informe de Avance de Gestión Financiera
Tercer Trimestre 2023

Estado de Situación Financiera Detallado - LDF
Formato 1
Al 30 de septiembre de 2023 y al 31 de diciembre de 2022
(Miles de pesos)

Concepto	2023	2022	Concepto	2023	2022
Activo No Circulante			Activo No Circulante		
a. Inversiones Financieras a Largo Plazo	202,866	185,365	a. Cuentas por Pagar a Largo Plazo	-	-
b. Derechos a Recibir Efectivo o Equivalentes a Largo Plazo	-	-	b. Documentos por Pagar a Largo Plazo	-	-
c. Bienes Inmuebles, Infraestructura y Construcciones en Proceso	2,656,003	2,181,218	c. Deuda Pública a Largo Plazo	19,856	25,820
d. Bienes Muebles	1,250,427	1,223,967	d. Pasivos Oligados a Largo Plazo	-	-
e. Activos Intangibles	97,775	92,673	e. Fondos y Bienes de Terceiros en Garantía y/o Administración a Largo Plazo	-	-
f. Depreciación, Deterioro y Amortización	(1,202,428)	(1,036,891)	f. Provisiones a Largo Plazo	417,976	414,308
g. Acumulada de Bienes	-	-			
h. Estimación por Pérdida o Deterioro de Activos no Circulantes	60,414	80,414	II. Total de Pasivos No Circulantes (II = a + b + c + d + e + f)	437,832	440,128
i. Otros Activos no Circulantes	-	-			
II. Total de Activos No Circulantes (II = a + b + c + d + e + f + g + h + i)	3,085,158	2,699,746	II. Total del Pasivo (II = IIA + IIIB)	685,982	662,304
I. Total del Activo (I = IA + II)	6,259,750	4,989,902	HACIENDA PÚBLICA/PATRIMONIO		
			IIA. Hacienda Pública/Patrimonio Contribuido (IIA = a + b + c)	8,369	8,369
			a. Aportaciones	-	-
			b. Donaciones de Capital	8,369	8,369
			c. Actualización de la Hacienda Pública/Patrimonio	-	-
			IIIB. Hacienda Pública/Patrimonio Generado (IIIB = a + b + c + d + e)	5,665,396	4,219,228
			a. Resultados del Ejercicio (Ahorro/ Desahorro)	1,255,815	916,560
			b. Resultados de Ejercicios Anteriores	4,037,152	3,169,740
			c. Reservas	60,971	60,971
			d. Reservas	-	-
			e. Rectificaciones de Resultados de Ejercicios Anteriores	151,460	151,058
			IIIC. Exceso o Insuficiencia en la Actualización de la Hacienda Pública/Patrimonio (IIIC = a + b)	-	-
			a. Resultado por Posición Monetaria	-	-
			b. Resultado por Tenencia de Activos no Monetarios	-	-
			II. Total Hacienda Pública/Patrimonio (II = IIA + IIIB + IIIC)	5,673,768	4,327,898
			IV. Total del Pasivo y Hacienda Pública/Patrimonio (IV = II + III)	6,259,750	4,989,902

34

Republicano Ayuntamiento

Libertad 101, Centro, SPGG, N.L.

T. 818400 4412





San Pedro Garza García

2021 — 2024



San Pedro Garza García

Municipio de San Pedro Garza García, N.L.
Informe de Avance de Gestión Financiera
Tercer Trimestre 2023

Estado Analítico de la Deuda Pública y Otros Pasivos - LDF
Formato 2
Del 1 de enero al 30 de septiembre de 2023
(Miles de pesos)

Denominación de la Deuda Pública y Otros Pasivos	Saldo	Disposiciones del Periodo (e)	Amortizaciones del Periodo (f)	Revaluaciones, Reclasificaciones y Otros Ajustes (g)	Saldo Final del Periodo (h)	Pago de Intereses del Periodo (i)	Pago de Comisiones y demás costos asociados durante el Periodo (j)
	al 31 de diciembre de 2022 (d)				h=d+e-f+g		
1. Deuda Pública (1=A+B)	33,312		(5,568)		27,744	1,597	
A. Corto Plazo (A=a1+a2+a3)	7,492		(5,568)	5,964	7,888		
a1) Instituciones de Crédito							
a2) Títulos y Valores							
a3) Arrendamientos Financieros	7,492		(5,568)	5,964	7,888		
B. Largo Plazo (B=b1+b2+b3)	25,820				19,856		
b1) Instituciones de Crédito							
b2) Títulos y Valores							
b3) Arrendamientos Financieros	25,820			(5,964)	19,856		
2. Otros Pasivos	628,992			29,246	658,238		
3. Total de la Deuda Pública y Otros Pasivos	662,304				685,982		

35

Republicano Ayuntamiento

Libertad 101, Centro, SPGG, N.L.

T. 818400 4412





San Pedro Garza García

2021 — 2024



San Pedro Garza García

Municipio de San Pedro Garza García, N.L.
Informe de Avance de Gestión Financiera
Tercer Trimestre 2023

Informe Analítico de Obligaciones Diferentes de Financiamiento - LDF
Formato 3
al 30 de septiembre de 2023
(Miles de pesos)

Denominación de las Obligaciones Diferentes de Financiamiento	Fecha del Contrato	Fecha de inicio del proyecto	Fecha de vencimiento del proyecto	Monto de la inversión	Plazo pactado meses	Monto promedio mensual de pago	Monto pagado al 30 de Septiembre 2023	Saldo por pagar al 30 de Septiembre 2023
A. Asociaciones Público Privadas (APP's)								
Thousand Internacional Compañías S.A. de C.V.	01-mar-15	01-mar-15	01-dic-25	360,447	142	766	352,706	27,741
Total				360,447		766	352,706	27,741
B. Otros Instrumentos 1								
Value Arrendadora S.A.D.E.C.V. Sofom Er Valu	01-ago-23	01-ago-23	31-jul-27	214,749	46	4,471	8,947	206,792
Value Arrendadora S.A.D.E.C.V. Sofom Er Valu	01-dic-22	01-dic-22	01-dic-26	94,081	46	1,958	16,123	77,957
Start Banregio S.A. de C.V. Sof Er Ban Gr FI	24-ago-21	01-oct-21	30-sep-28	38,471	90	857	12,670	26,901
Start Banregio S.A. de C.V. Sof Er Ban Gr FI	20-ago-21	20-ago-21	16-ago-26	10,164	80	170	4,578	5,589
Start Banregio S.A. de C.V. Sof Er Ban Gr FI	20-ago-21	20-ago-21	20-jul-25	26,377	47	538	14,239	11,048
Start Banregio S.A. de C.V. Sof Er Ban Gr FI	24-ago-21	01-oct-21	31-ene-25	14,498	40	362	7,144	7,354
Sofit Servicios Sustentables NI S.A. de C.V.	01-ene-22	01-ene-22	31-dic-24	89,354	36	2,491	21,368	67,987
Documentación Integral, S.A. de C.V.	27-ago-21	30-sep-21	29-sep-24	4,427	36	123	2,582	1,844
Regiomontana de Gas S.A.	01-ene-22	01-ene-22	29-sep-24	377	33	11	82	295
Apex Simulación y Tecnología S.A. de C.V.	01-ene-22	01-ene-22	29-sep-24	1,147	33	35	717	430
Forte Comunicaciones S.A. de C.V.	01-ene-22	01-ene-22	29-sep-24	17,296	33	525	11,107	6,189
Internacional Track de México S.A. de C.V.	16-ago-22	16-ago-22	29-sep-24	86	25	3	27	59
Climas y Calefacciones del Valle S.A. de C.V.	01-ene-23	01-ene-23	29-sep-24	416	21	20	139	277
Elevadores Schindler S.A. de C.V.	01-ene-23	01-ene-23	29-sep-24	309	21	15	114	195
Laura Patricia Ibarra Rodríguez	05-jul-23	05-jul-23	29-sep-24	2,125	15	143	283	1,841
Simple Pharma de Mexico, S.A. de C.V.	01-abr-23	01-abr-23	29-sep-24	1,529	18	85	302	1,226
Garza García y Asociados Bufete Jur. S.C.	01-abr-23	01-abr-23	29-sep-24	3,906	18	211	1,436	2,364
Clean Alta S.A. de C.V.	30-may-23	09-ago-23	29-sep-24	17,147	14	1,247	2,565	14,582
Psicree, Psicología Crec y Ed S de RL	01-jul-23	01-jul-23	29-sep-24	1,061	15	71	97	964
Value Arrendadora S.A. de C.V. Sofom E	27-sep-21	27-sep-21	21-sep-24	34,834	36	972	19,352	15,482

36

Republicano Ayuntamiento

Libertad 101, Centro, SPGG, N.L.

T. 818400 4412





San Pedro Garza García

2021 — 2024



San Pedro Garza García

Municipio de San Pedro Garza García, N.L.
Informe de Avance de Gestión Financiera
Tercer Trimestre 2023

Informe Analítico de Obligaciones Diferentes de Financiamiento - LDF
Formato 3
al 30 de septiembre de 2023
(Miles de pesos)

Denominación de las Obligaciones Diferentes de Financiamiento	Fecha del Contrato	Fecha de inicio del proyecto	Fecha de vencimiento del proyecto	Monto de la inversión	Plazo pactado meses	Monto promedio mensual de pago	Monto pagado al 30 de Septiembre 2023	Saldo por pagar al 30 de Septiembre 2023
Gisamer, S.A. de C.V.	16-feb-23	16-feb-23	16-sep-24	3,306	18	174	1,305	2,001
Cardosita 2.0, S.C.	08-abr-22	08-abr-22	09-sep-24	19,870	29	678	10,174	9,496
Qualitas Compañía de Seguros S.A. de C.V.	17-jul-23	31-jul-23	31-jul-24	5,099	12	424	1,452	3,547
Jauregui Ruz Oodir	30-jun-23	01-jul-23	30-jun-24	702	12	58	117	585
Ignacio Garcia Ugarte	30-jun-23	01-jul-23	30-jun-24	889	12	57	115	574
Gerardo Guadalupe Elizondo Guajardo	30-jun-23	01-jul-23	30-jun-24	498	12	41	83	415
Heriberto Reyes Sepulveda	30-jun-23	01-jul-23	30-jun-24	498	12	41	83	415
Zoriba Fierro Cecilia	30-jun-23	01-jul-23	30-jun-24	554	12	46	46	508
Eliud Gerardo Alcalá Gamez	30-jun-23	01-jul-23	30-jun-24	554	12	46	-	554
Galvan Villanueva Kata Cecilia	30-jun-23	01-jul-23	30-jun-24	292	12	24	52	239
Dede Reyes Arturo Travis	30-jun-23	01-jul-23	30-jun-24	383	12	32	64	319
Garay Mendoza Domingo	30-jun-23	01-jul-23	30-jun-24	498	12	41	83	415
Eduardo Salvador Gomez Garcia	30-jun-23	01-jul-23	30-jun-24	498	12	41	83	415
Gonzalez Treviño Gerardo	30-jun-23	01-jul-23	30-jun-24	498	12	41	83	415
Carolina Gonzalez Cantilo	30-jun-23	01-jul-23	30-jun-24	383	12	32	64	319
Jose de Jesus Hinciposa Alonso	30-jun-23	01-jul-23	30-jun-24	383	12	32	64	319
Maria de Los Angeles Garcia Rodriguez	30-jun-23	01-jul-23	30-jun-24	500	12	50	51	549
123Mobile, S.A.P.I. de C.V.	30-jun-23	01-jul-23	30-jun-24	1,801	12	133	-	1,801
Carlos Garza Garibay	30-jun-23	01-jul-23	30-jun-24	525	12	44	1	523
Domingo Ulises de Luna Paz	30-jun-23	01-jul-23	30-jun-24	301	12	25	-	301

37

D

Republicano Ayuntamiento

Libertad 101, Centro, SPGG, N.L.

T. 818400 4412





San Pedro Garza García

2021 — 2024

San Pedro
Garza García

Municipio de San Pedro Garza García, N.L.
Informe de Avance de Gestión Financiera
Tercer Trimestre 2023

Informe Analítico de Obligaciones Diferentes de Financiamiento - LDF
Formato 3
al 30 de septiembre de 2023
(Miles de pesos)

Denominación de las Obligaciones Diferentes de Financiamiento	Fecha del Contrato	Fecha de inicio del proyecto	Fecha de vencimiento del proyecto	Monto de la inversión	Plazo pactado meses	Monto promedio mensual de pago	Monto pagado al 30 de Septiembre 2023	Saldo por pagar al 30 de Septiembre 2023
Pedro Arquímides Lopez Hernandez	25-jun-23	01-jul-23	30-jun-24	245	12	20	113	132
Anacar Ochoa Jorge Abraham	26-jun-23	01-jul-23	30-jun-24	110	12	9	11	99
Jose Luis Gonzalez Perez	30-jun-23	01-jul-23	30-jun-24	165	12	14	-	155
Axel Ramon Schwartz Velasco	30-jun-23	01-jul-23	30-jun-24	440	12	37	42	398
Reyno Guerra Jose Manuel	01-jun-23	01-jul-23	30-jun-24	500	12	42	-	500
Inmobiliaria Geneo, Sa de C.V.	01-dic-22	01-dic-22	31-may-24	1,005	18	89	473	1,132
Soluciones Digitales de Mexico, S.C.	30-may-23	01-jun-23	31-may-24	501	12	42	140	362
Asociacion Alzheimer de Mty, A.C.	24-may-23	24-may-23	24-may-24	309	12	26	70	239
Proveedora Esc. y de Of de N.S.A. de C.V.	11-may-23	11-may-23	30-abr-24	3,600	12	308	822	2,778
Christus Mujerza Sistemas Hospitalarios	01-may-23	01-may-23	30-abr-24	2,414	12	201	572	1,842
Plantasfallo S.A. de C.V.	20-jul-23	20-jul-23	30-abr-24	61,735	9	6,585	18,167	43,568
Plantasfallo S.A. de C.V.	20-jul-23	20-jul-23	30-abr-24	4,233	9	451	-	4,233
Centro Eure S.C.	12-may-23	15-may-23	31-mar-24	3,963	11	375	1,321	2,642
Simple Pharma de Mexico, S.A. de C.V.	14-mar-23	01-abr-23	31-mar-24	150	12	12	35	115
Eado Laser Microquirurgico, S.A. de C.V.	14-mar-23	01-abr-23	31-mar-24	600	12	50	154	446
Editorial Monterrey S.A.	12-ago-23	12-ago-23	31-mar-24	1,181	6	152	346	813
Gizanal S.A. de C.V.	24-mar-23	28-mar-23	25-mar-24	1,354	12	114	882	682
Cyan Media Lab, S.A. de C.V.	15-may-23	15-mar-24	15-mar-24	1,334	1	1,334	534	800
Swisslab S.A. de C.V.	05-feb-23	01-mar-23	29-feb-24	2,049	12	171	1,471	578
Escuela de Esp. Para Contadores Pm. Ac	01-dic-22	01-dic-22	28-feb-24	1,246	15	83	488	759

38

Republicano
Ayuntamiento

Libertad 101, Centro. SPGG, N.L.

T. 818400 4412





Informe Analítico de Obligaciones Diferentes de Financiamiento - LDF
Formato 3
al 30 de septiembre de 2023
(Miles de pesos)

Denominación de las Obligaciones Diferentes de Financiamiento	Fecha del Contrato	Fecha de inicio del proyecto	Fecha de vencimiento del proyecto	Monto de la inversión	Plazo pactado meses	Monto promedio mensual de pago	Monto pagado al 30 de Septiembre 2023	Saldo por pagar al 30 de Septiembre 2023
Jesús Gómez de León	15-nov-22	15-nov-22	14-feb-24	1,205	15	80	853	321
Hisa Farmaceutica S.A. de C.V.	01-feb-23	14-feb-23	13-feb-24	46,500	12	3,684	29,676	16,824
Software y Apoyo Log. Para Gobi. S.A. de C.V.	17-ene-23	17-ene-23	15-ene-24	15,000	12	1,253	4,900	10,500
Elevadores Schindler S.A. de C.V.	16-mar-22	18-mar-22	31-dic-23	307	21	14	204	104
Sistemas de Fuerza Industrial S.A. de C.V.	11-mar-22	11-mar-22	31-dic-23	87	22	4	69	19
Azocac Elite S.A. de C.V.	04-ene-22	04-ene-22	31-dic-23	60	24	3	52	7
Martínez Montañes Emma	01-ene-22	01-ene-22	31-dic-23	1,247	24	52	705	542
Estancia La Sierra Para Pac. Psicuat.A.C.	01-ene-22	01-ene-22	31-dic-23	1,584	24	66	683	902
Sistemas de Fuerza Industrial S.A. de C.V.	01-ene-22	01-ene-22	31-dic-23	71	24	3	59	12
Aza Ingeniería y Servicios S.A. de C.V.	09-dic-21	01-ene-22	31-dic-23	302	24	13	151	151
Aplicaciones Deportivas Zone, S.A. de C.V.	01-ene-22	01-ene-22	31-dic-23	83	24	3	68	14
Alarmas y Protección Integral de México	01-ene-22	01-ene-22	31-dic-23	55	24	2	-	58
Recursos Humanos Nacionales, S.A. de C.V.	01-ene-22	01-ene-22	31-dic-23	1,530	24	84	1,249	281
Sarivac del Norte S.A. de C.V.	01-ene-22	01-ene-22	31-dic-23	1,148	24	48	488	661
Alarmas y Protección Integral de México	04-ene-22	04-ene-22	31-dic-23	110	24	5	83	28
Gama Elevadores Mex Americanos S.A. de C.V.	08-abr-22	01-ago-22	31-dic-23	79	17	5	-	79
Climas y Calefacciones del Valle S.A. de C.V.	28-mar-22	28-mar-22	31-dic-23	50	21	2	37	12
Hospital de Ginecología y Obstetría de	23-dic-22	01-ene-23	31-dic-23	30,000	12	2,505	26,859	3,131
H. S. P. San Pedro Hospital S.A. de C.V.	20-dic-22	01-ene-23	31-dic-23	24,000	12	2,004	22,828	1,372
Christus Muguerza Sistemas Hospitalarios	12-dic-22	01-ene-23	31-dic-23	35,000	12	2,923	27,527	7,473

39





San Pedro Garza García

2021 — 2024



San Pedro Garza García

Municipio de San Pedro Garza García, N.L.
Informe de Avance de Gestión Financiera
Tercer Trimestre 2023

Informe Analítico de Obligaciones Diferentes de Financiamiento - LDF
Formato 3
al 30 de septiembre de 2023
(Miles de pesos)

Denominación de las Obligaciones Diferentes de Financiamiento	Fecha del Contrato	Fecha de inicio del proyecto	Fecha de vencimiento del proyecto	Monto de la inversión	Plazo pactado meses	Monto promedio mensual de pago	Monto pagado al 30 de Septiembre 2023	Saldo por pagar al 30 de Septiembre 2023
Swiss Hospital Sapi S.A. de C.V.	28-dic-22	01-ene-23	31-dic-23	25,000	12	2,086	4,320	20,680
Shipro, S.A. de C.V.	03-ene-23	03-ene-23	31-dic-23	177	12	15	133	44
Fundación Santos y de La Garza E/la I/EP	20-dic-22	01-ene-23	31-dic-23	10,000	12	835	9,048	952
Servicios Gasolineros de México S.A. de C.V.	30-nov-22	01-ene-23	31-dic-23	80,000	12	6,881	39,014	40,986
Marcelo Duran Morales	24-oct-22	24-oct-22	31-dic-23	1,261	14	89	1,093	168
Limpific, S.A. de C.V.	18-nov-22	01-ene-23	31-dic-23	78	12	7	59	20
Gol Consultores, S.C.	12-ene-23	12-ene-23	31-dic-23	557	12	48	-	557
Interfutura SAPI S.A. de C.V.	16-dic-22	01-dic-23	31-dic-23	237	1	241	116	122
HR Ratings de México, S.A. de C.V.	01-ene-23	01-ene-23	31-dic-23	116	12	10	-	116
Cargo Móvil, SAPI de C.V.	06-dic-22	01-ene-23	31-dic-23	464	12	39	270	194
Emergencia Médica Profesional Sc	01-ene-23	01-ene-23	31-dic-23	226	12	19	169	56
Internacional Track De Mexico S.A DE C.V.	01-ene-23	01-ene-23	31-dic-23	1,862	12	130	1,196	365
Servicios de Apoyo Metropolitano S.A. de C.V.	23-ene-23	23-ene-23	31-dic-23	565	11	50	58	499
Alarmas y Protección Integral de México	01-sep-22	01-sep-22	31-dic-23	11	18	1	8	3
Alarmas y Productos S.A. de C.V.	01-sep-22	01-sep-22	31-dic-23	38	16	2	-	38
Park Up SAPI De C.V.	01-ene-23	01-ene-23	31-dic-23	1,240	12	104	814	427
Aplicaciones Para Cajeros y Kioscos, S.C.	13-mar-23	13-mar-23	31-dic-23	1,071	10	111	714	356
PKF México, S.C.	16-nov-22	01-ene-23	31-dic-23	119	12	10	89	30
Fone Comunicaciones S.A. de C.V.	01-ene-23	01-ene-23	31-dic-23	1,071	12	89	803	268

40

Republicano Ayuntamiento

Libertad 101, Centro. SPGG, N.L.

T. 818400 4412





San Pedro Garza García

2021 — 2024



San Pedro Garza García

Municipio de San Pedro Garza García, N.L.
Informe de Avance de Gestión Financiera
Tercer Trimestre 2023

Informe Analítico de Obligaciones Diferentes de Financiamiento - LDF
Formato 3
al 30 de septiembre de 2023
(Miles de pesos)

Denominación de las Obligaciones Diferentes de Financiamiento	Fecha del Contrato	Fecha de inicio del proyecto	Fecha de vencimiento del proyecto	Monto de la inversión	Plazo pactado meses	Monto promedio mensual de pago	Monto pagado al 30 de Septiembre 2023	Saldo por pagar al 30 de Septiembre 2023
Bombetas de Nuevo Leon A.S.P.	23-mar-23	27-mar-23	31-dic-23	8,107	9	883	1,871	8,238
Simeproce	01-ene-23	01-ene-23	31-dic-23	12,870	12	1,075	10,174	2,696
Arturo Gonzalez Villamil	01-ene-23	01-ene-23	31-dic-23	360	12	30	278	84
Diagnos y Consultoria Ener. Sapi de C.V.	15-may-23	15-may-23	31-dic-23	8,847	8	1,143	2,104	8,543
Servicios Primarios Guerra S.A. de C.V.	21-mar-23	21-mar-23	31-dic-23	1,984	9	210	988	975
Carlos Humberto Ibarra Rodríguez	10-jul-23	10-jul-23	31-dic-23	557	8	97	298	261
Mayra Josefina Vargas Coronado	15-mar-23	15-mar-23	31-dic-23	400	10	42	287	133
Juan Enrique Sanchez Garcia	15-mar-23	15-mar-23	31-dic-23	480	10	50	270	210
Mayra Josefina Vargas Coronado	01-abr-23	01-abr-23	31-dic-23	442	9	49	221	221
Recursos Humanos Nacionales, S.A. de C.V.	01-may-23	01-may-23	31-dic-23	850	8	106	290	560
Thousand International Companes S.A.	01-mar-23	01-mar-23	31-dic-23	66,892	10	6,687	46,824	20,068
Poder Judicial del Estado, N.L.	01-feb-23	01-feb-23	31-dic-23	794	11	73	427	389
Poder Judicial del Estado, N.L.	01-ene-23	01-ene-23	31-dic-23	381	12	32	220	161
Climas y Calefacciones del Valle Sa Cv	01-ene-23	01-ene-23	31-dic-23	70	12	6	35	35
Climas y Calefacciones del Valle Sa Cv	01-ene-23	01-ene-23	31-dic-23	80	12	7	40	40
Antonio Guajardo Lara	25-ene-23	25-ene-23	30-dic-23	1,566	11	140	282	1,303
Jeremi Alan de la Cruz Vázquez	17-jul-23	17-dic-23	17-dic-23	840	1	840	268	572
Soporte Mexico Mowl, S.A. De C.V.	02-may-23	02-may-23	15-dic-23	1,305	7	175	85	1,220
Camino Colectivo Hacia El Des Sost Sc	18-may-23	18-may-23	15-dic-23	639	7	89	240	400
Intermerc S.A. de C.V.	08-jun-23	08-jun-23	15-dic-23	3,300	6	528	995	2,305

41

Republicano Ayuntamiento

Libertad 101. Centro. SPGG. N.L.

T. 818400 4412





San Pedro Garza García

2021 — 2024



San Pedro Garza García

Municipio de San Pedro Garza García, N.L. Informe de Avance de Gestión Financiera Tercer Trimestre 2023

Informe Analítico de Obligaciones Diferentes de Financiamiento - LDF Formato 3 al 30 de septiembre de 2023 (Miles de pesos)

Denominación de las Obligaciones Diferentes de Financiamiento	Fecha del Contrato	Fecha de inicio del proyecto	Fecha de vencimiento del proyecto	Monto de la inversión	Plazo pactado meses	Monto promedio mensual de pago	Monto pagado al 30 de Septiembre 2023	Saldo por pagar al 30 de Septiembre 2023
Servicios Integrados del Noreste S.A. de C.V.	20-jun-23	20-jun-23	15-dic-23	1,633	6	262	93	1,560
Constructora Treku, S.A. de C.V.	05-may-23	09-jun-23	09-dic-23	1,700	6	282	654	1,046
Integratoc S.A. de C.V.	21-may-21	01-jun-21	03-dic-23	1,608	30	53	1,381	225
Representaciones y Producc. My S.A. de C.V.	30-jun-23	30-jun-23	03-dic-23	1,010	5	197	631	379
Conocimiento Del Cliente S.A. de C.V.	15-may-23	01-dic-23	01-dic-23	595	1	595	298	296
Jose Domingo Galicia Juarez	01-mar-23	01-mar-23	30-nov-23	111	9	12	72	39
Proserv de Monterrey S.A. de C.V.	01-jul-23	01-jul-23	31-oct-23	1,324	4	330	595	729
Edifica Arte, S.A. de C.V.	18-jun-23	18-jun-23	30-oct-23	1,190	4	272	511	679
Compañía Mexicana de Prot. S De Rf de C.V.	01-ago-23	01-ago-23	23-oct-23	16,025	3	5,474	4,006	12,019
Grupo de Diseño Urbano, S.C.	28-abr-23	28-abr-23	27-oct-23	870	6	112	502	187
Gilberto Percival Miranda Jimenez	03-jun-23	03-jun-23	23-oct-23	440	5	94	86	352
Victor Maytonoe Garcia Alvarez	21-abr-23	21-abr-23	05-oct-23	859	3	164	270	629
Integratoc S.A. de C.V.	01-oct-20	01-oct-20	30-sep-23	9,843	36	274	9,032	812
Grupo Mra Monterrey, S.A. de C.V.	25-feb-22	01-abr-22	30-sep-23	1,302	18	72	621	481
Park Up SAPI de C.V.	06-jun-22	01-oct-22	30-sep-23	30	12	3	17	13
Regio Franca, S.A. de C.V.	28-oct-22	28-oct-22	30-sep-23	2,585	11	240	2,545	20
Rodiana Tinlorenas, S.A. de C.V.	01-ene-23	01-ene-23	29-sep-23	2,949	9	297	483	2,246
Interlampara, S.A. de C.V.	18-jul-23	18-jul-23	29-sep-23	3,450	2	1,437	2,738	712
Constructora Moresp, S.A. de C.V.	28-jun-23	28-jun-23	28-sep-23	498	3	165	179	319
Carla Luisa Escoffie Duarte	01-ago-23	01-ago-23	28-sep-23	209	2	113	-	209

42

Republicano Ayuntamiento

Libertad 101, Centro, SPGG, N.L.

T. 813400 4412

0





San Pedro Garza García

2021 — 2024



San Pedro
Garza García

Municipio de San Pedro Garza García, N.L.
Informe de Avance de Gestión Financiera
Tercer Trimestre 2023

Informe Analítico de Obligaciones Diferentes de Financiamiento - LDF
Formato 3
al 30 de septiembre de 2023
(Miles de pesos)

Denominación de las Obligaciones Diferentes de Financiamiento	Fecha del Contrato	Fecha de inicio del proyecto	Fecha de vencimiento del proyecto	Monto de la inversión	Plazo pactado meses	Monto promedio mensual de pago	Monto pagado al 30 de Septiembre 2023	Saldo por pagar al 30 de Septiembre 2023
Garza García y Asociados Biferte Jur. Sc	28-jun-22	28-jun-22	31-ago-23	2,537	14	180	2,255	282
Divezion Pmp, S.A. De C.V.	02-may-23	02-may-23	31-ago-23	1,066	4	266	966	100
Technoprocess Monterrey, S.A. de C.V.	07-oct-22	15-oct-22	15-jul-23	665	9	74	382	304
Joseé de Jesús Bernardo Aguado Santos	01-jul-22	01-jul-22	30-jun-23	477	12	40	-	477
Servicios Vanguard, S.A. de C.V.	23-may-22	13-jun-22	13-jun-23	10,043	12	836	9,708	335
Ar Radiología Integral, SAPI de C.V.	25-abr-23	01-may-23	31-may-23	250	1	253	210	40
Soluciones Aplic. Solapsa, S de RL de C.V.	28-sep-21	28-sep-21	28-may-23	3,030	20	152	2,970	60
AR Radiología Integral, Sapi de C.V.	31-mar-22	01-may-22	30-abr-23	1,774	12	148	1,568	206
Arrendadora de Muebles para Hospital	01-mar-22	01-abr-22	31-mar-23	230	12	19	73	167
Semex S.A. de C.V.	21-ene-23	21-ene-23	21-mar-23	2,188	2	1,117	2,098	70
Subtotal B. Otros Instrumentos 1				1,160,256		75,573	448,362	711,884

43

Republicano
Ayuntamiento

Libertad 101. Centro. SPGG, N.L.

T. 818400 4412





San Pedro Garza García

2021 — 2024



San Pedro Garza García

Municipio de San Pedro Garza García, N.L.
Informe de Avance de Gestión Financiera
Tercer Trimestre 2023

Informe Analítico de Obligaciones Diferentes de Financiamiento - LDF
Formato 3
al 30 de septiembre de 2023
(Miles de pesos)

Denominación de Las Obligaciones Diferentes de Financiamiento	Fecha del Contrato	Fecha de inicio del proyecto	Fecha de vencimiento del proyecto	Monto de la Inversión	Plazo pactado (Días)	Monto prorrateado mensual de pago	Monto pagado al 30 de Septiembre de 2023	Saldo por pagar al 30 de Septiembre de 2023
B. Otros Instrumentos 2.								
Distrito Centenas, Construcción Cerro V, en el Municipio de San Pedro Garza García, N.L.	24-ene-23	30-ene-22	29-mar-24	33,720	425	1,898	10,453	23,227
Mercedos Cruce Otable y Cruce Calle Oro y Tamiel con Karasas City, en el Municipio de San Pedro Garza García, N.L.	27-jun-23	03-jul-22	28-mar-24	18,500	270	1,458	4,252	14,238
Pluvial Alejandro VI Construcción de de saramor y Raylla Capatzen Prof. Clouthier Oriente Limón Con Monterrey y Estabilización de Talud en Arca de Viabilidad en Ave. Clouthier y Calle Alejandro Soto, Col. Villas de l Obispo, en el Municipio de San Pedro Garza García, N.L.	27-jun-23	03-jul-22	28-mar-24	14,500	270	1,143	3,382	11,138
Distrito Lázaro Garza Ayala Fase 1- Rehabilitación de Parques, en el Municipio de San Pedro Garza García, N.L.	24-ene-23	30-ene-22	23-feb-24	76,480	395	4,121	40,753	35,737
Calle Río Colorado, Río Cimero y Río Mocuzuma / Regeneración Pastoral Centro Fase 1, en el Municipio de San Pedro Garza García, N.L.	15-ene-23	23-ene-22	22-ene-24	38,462	365	5,157	32,542	56,920
Supervisión Estame para la Obra Regeneración Pastoral Centro / Regeneración Pastoral Centro Fase 1, en el Municipio de San Pedro Garza García, N.L.	15-dic-22	18-dic-22	14-ene-24	11,000	395	593	8,419	4,581
Construcción de Parque Colada Tampiquán, en el Municipio de San Pedro Garza García, N.L.	27-jun-23	03-jul-22	23-dic-23	7,432	180	879	1,827	5,605
Supervisión Estame para la Obra / Regeneración de Casco (Plaza Nariño, Plaza Juárez y Calles) Fase 1, en San Pedro Garza García, N.L.	25-nov-22	28-nov-22	27-dic-23	11,000	395	593	8,563	4,437
Proyecto Ejecutivo de Bajada de Calles del Centro de Salud / Bajada de Calles del Centro de Salud, En San Pedro Garza García, N.L.	14-ago-23	15-ago-23	16-dic-23	400	124	69	-	400
Calle Cimero y Calle Grijalva / Regeneración Pastoral Centro Fase 1, en El Municipio de San Pedro Garza García, N.L.	06-dic-22	13-dic-22	13-dic-23	107,815	398	6,269	51,115	56,700
Supervisión Arquitectónica en Distrito Lázaro Garza Ayala Fase 1- Rehabilitación de Parques, en San Pedro Garza García, N.L.	13-mar-23	15-mar-23	07-dic-23	447	270	35	-	447
Calle Mississippi Al Día / Regeneración Pastoral Centro Fase 1, en El Municipio de San Pedro Garza García, N.L.	30-dic-22	06-dic-22	04-dic-23	56,937	365	3,322	28,446	27,547

44

Republicano Ayuntamiento

Libertad 101, Centro, SPGG, N.L.

T. 818400 4412





San Pedro Garza García

2021 — 2024



San Pedro Garza García

Municipio de San Pedro Garza García, N.L. Informe de Avance de Gestión Financiera Tercer Trimestre 2023

Informe Analítico de Obligaciones Diferentes de Financiamiento - LDF Formato 3 al 30 de septiembre de 2023 (Miles de pesos)

Denominación de Las Obligaciones Diferentes de Financiamiento	Fecha del Contrato	Fecha de inicio del proyecto	Fecha de vencimiento del proyecto	Monto de la inversión	Plazo pactado (Días)	Monto prometido mensual de pago	Monto pagado al 30 de Septiembre de 2023	Saldo por pagar al 30 de Septiembre de 2023
Supervisión Arquitectónica en Casco San Pedro, en El Municipio de San Pedro Garza García, N.L.	31-ene-21	01-feb-23	31-oct-23	447	273	35	247	200
Desmantelamiento de las Oficinas de Tesorería / Remodelación de Las Oficinas de Tesorería, en el Municipio de San Pedro Garza García, N.L.	29-sep-23	02-oct-23	31-oct-23	483	30	342	-	483
Calle Interdependencia / Regeneración de Casco (Plaza Narangó, Plaza Juárez y Calles) Fase 1, en el Municipio de San Pedro Garza García, N.L.	26-oct-22	31-oct-22	31-oct-23	66,007	366	4,012	42,725	23,282
Plaza Juárez y Calles (Juárez, Libertad y Morelos) / Regeneración de Casco (Plaza Narangó, Plaza Juárez y Calles) Fase 1 en el Municipio de San Pedro Garza García, N.L.	26-oct-22	31-oct-22	31-oct-23	47,539	366	2,753	25,985	21,553
Dictamen, Asignación y Supervisión para la Migración de Infraestructura de Telecomunicaciones y Planes A/B para Nueva Vasezonas Fase 2 Consiste en Rehabilitación de Bancas, Pavimento Horizontal, Anillado, Realizar Derechos de Vía Alrededor de Subestaciones de Empresas O Entidades Públicas y Privadas de Energía Eléctrica y Telecomunicaciones, en San Pedro Garza García, N.L.	15-dic-22	31-ene-23	31-oct-23	447	274	35	-	447
Obras Complementarias del Casco, Comprende Super Parada Corregidora, Acceso Gimnasio Jesús F. González y Banqueta Pasa Del Palaco, en el Municipio De San Pedro Garza García, N.L.	25-sep-23	25-sep-23	24-oct-23	483	39	342	-	483
Comedores Vended, Parque Clouthier Fase 1, 2 Y 3, en El Municipio de San Pedro Garza García, N.L.	21-mar-23	27-mar-23	22-oct-23	7,591	210	769	3,949	3,641
Construcción Del Centro de Salud y Bienestar, en El Área Poniente, en El Municipio de San Pedro Garza García, N.L.	15-nov-22	21-nov-22	15-oct-23	45,000	330	2,302	18,875	26,125
Bajada de Cableado de San Pedro Net en Distrito Centro Valle, en San Pedro Garza García, N.L.	01-ago-23	01-ago-23	15-oct-23	9,873	76	1,925	2,062	4,811
Estudios de Movilidad Para El Proyecto Distrito Centenario, En San Pedro Garza García, N.L.	14-sep-23	15-sep-23	15-oct-23	120	31	82	-	120
Rehabilitación Parque Narangó y Sus Calles (Miguel Hidalgo, Niños Heroes y Corregidora) Regeneración de Casco (Plaza Narangó, Plaza Juárez y Calles) Fase 1, Casco Urbano, en el Municipio de San Pedro Garza García, N.L.	30-sep-22	07-oct-22	05-oct-23	55,080	355	3,211	28,052	27,028
Proyecto Ejecutivo / Complemento Exterior del Edificio de Presidencia, en San Pedro Garza García, N.L.	03-jul-23	03-jul-23	03-oct-23	564	90	126	-	564

45

Republicano Ayuntamiento

Libertad 101, Centro, SPGG, N.L.

T. 818400 4412





San Pedro Garza García

2021 — 2024



San Pedro Garza García

Municipio de San Pedro Garza García, N.L.
Informe de Avance de Gestión Financiera
Tercer Trimestre 2023

Informe Analítico de Obligaciones Diferentes de Financiamiento - LDF
Formato 3
al 30 de septiembre de 2023
(Miles de pesos)

Denominación de Las Obligaciones Diferentes de Financiamiento	Fecha del Contrato	Fecha de inicio del proyecto	Fecha de vencimiento del proyecto	Monto de la inversión	Plazo pactado (Días)	Monto promedio mensual de pago	Monto pagado al 30 de Septiembre de 2023	Saldo por pagar al 30 de Septiembre de 2023
Estudio de Impacto Ambiental para el Proyecto Construcción del Centro De Salud y Bienestar, en el Área Poniente, en San Pedro Garza García, N.L.	31-ago-23	01-sep-23	30-sep-23	160	50	113	-	160
Proyecto Ejecutivo / Búsqueda Humberto Jurca, en San Pedro Garza García, N.L.	20-jun-23	20-jun-23	17-sep-23	400	99	35	-	400
Suplemento al Proyecto Ejecutivo / Parque Clouthier Fase 2 Y 3, en San Pedro Garza García, N.L.	16-feb-23	16-feb-23	15-sep-23	447	212	45	382	65
Búsqueda de Cableado de San Pedro Net en Vascoscelos T2, en el Municipio De San Pedro Garza García, N.L.	15-jul-23	15-jul-23	15-sep-23	1,309	63	442	274	1,035
Clouthier F3 De 05 Canchas de Fútbol Rehabilitación de Parque Clouthier Fase 2 y Fase 3, en San Pedro Garza García, N.L.	15-ago-22	17-ago-22	15-sep-23	33,000	395	1,778	29,349	3,651
C 07 Adornación, Jardines y Mobiliario Rehabilitación de Parque Clouthier Fase 2 y Fase 3, en el Municipio de San Pedro Garza García, N.L.	03-nov-22	14-nov-22	09-sep-23	34,014	300	2,613	22,327	11,687
Proyecto Ejecutivo / Remediación de Conjunto D8 (Montes del Cidá 1, Siquira y Asistencia Social), en San Pedro Garza García, N.L.	01-jun-23	05-jun-23	02-sep-23	1,266	90	259	166	900
Proyecto Ejecutivo / Complemento de Equipamiento Estacionamiento La Leona, en San Pedro Garza García, N.L.	01-jun-23	05-jun-23	02-sep-23	1,230	90	291	450	780
Búsqueda de Cableado en San Pedro Net en Casco San Pedro, en el Municipio de San Pedro Garza García, N.L.	01-jul-23	01-jul-23	01-sep-23	1,070	63	1,027	876	2,194
Proyecto Ejecutivo / Proyecto de Construcción y Pago de Parque Clouthier Fase 2 y Fase 3, en San Pedro Garza García, N.L.	19-ago-22	26-ago-22	25-ago-23	30,861	355	1,788	22,658	7,204
Instalación de Cámaras de Vigilancia en Parque Clouthier, en el Municipio de San Pedro Garza García, N.L.	10-jul-23	10-jul-23	19-ago-23	884	32	589	241	643

46

Republicano Ayuntamiento

Libertad 101, Centro, SPGG, N.L.

T. 818400 4412





San Pedro Garza García

2021 — 2024



San Pedro Garza García

Municipio de San Pedro Garza García, N.L.
Informe de Avance de Gestión Financiera
Tercer Trimestre 2023

Informe Analítico de Obligaciones Diferentes de Financiamiento - LDF Formato 3 al 30 de septiembre de 2023 (Miles de pesos)

Denominación de Las Obligaciones Diferentes de Financiamiento	Fecha del Contrato	Fecha de inicio del proyecto	Fecha de vencimiento del proyecto	Monto de la inversión	Plazo pactado (Días)	Monto promedio mensual de pago	Monto pagado al 30 de Septiembre de 2023	Saldo por pagar al 30 de Septiembre de 2023
Proyecto Ejecutivo para La Remodelación de Las Oficinas de La Dirección General de Asuntos Jurídicos / Remodelación de Las Oficinas de La Dirección General de Asuntos Jurídicos, en el Municipio de San Pedro Garza García, N.L.	24-feb-23	02-may-23	30-04-23	524	90	148	-	524
Estudio de Manifestación de Impacto Ambiental de Proyecto Ejecutivo Distrito Carteras, en San Pedro Garza García, N.L.	01-04-23	01-04-23	30-04-23	226	30	160	-	226
Estudio de Medicina de Sueño y Geriatria para Construcción de Parque Cañada, Bismarck Tamoligüe, en el Municipio de San Pedro Garza García, N.L.	01-04-23	01-04-23	30-04-23	37	30	27	-	37
Estudio de Medicina de Sueño Capilla Mónica Rodríguez, en el Municipio de San Pedro Garza García, N.L.	30-jun-23	01-04-23	30-04-23	38	30	27	-	38
Estudio de Identidad Capilla Mónica Rodríguez, en el Municipio de San Pedro Garza García, N.L.	30-jun-23	01-04-23	30-04-23	116	30	82	-	116
Clouther F2 Oe-01 Área de Parque Rehabilitación de Parque Clouther Fase 2 y Fase 3, en el Municipio de San Pedro Garza García, N.L.	07-04-22	15-04-22	30-04-23	38,384	378	2,161	31,594	6,789
Clouther F2 Oe-02 Área de Estacionamiento Rehabilitación de Parque Clouther Fase 2 y Fase 3, en el Municipio de San Pedro Garza García, N.L.	03-feb-23	05-feb-23	30-04-23	11,893	117	2,163	5,338	6,556
Clouther F2 Oe-02 Área de Estacionamiento Rehabilitación de Parque Clouther Fase 2 y Fase 3, en el Municipio de San Pedro Garza García, N.L.	07-04-22	18-04-22	30-04-23	12,500	378	760	11,098	2,102
Clouther F2 Oe-03 Campo de Fútbol / Rehabilitación de Parque Clouther Fase 2 y Fase 3, en el Municipio de San Pedro Garza García, Nuevo León, (Parque Clouther F2 Oe-3 Parque Baseball) Remodelación de Parque de Baseball Rehabilitación San Pedro 4003	15-04-22	22-04-22	21-04-23	43,250	365	2,522	33,682	9,568

47

Republicano Ayuntamiento

Libertad 101. Centro. SPGG, N.L.

T. 818400 4412

D





San Pedro Garza García

2021 — 2024



Municipio de San Pedro Garza García, N.L.
Informe de Avance de Gestión Financiera
Tercer Trimestre 2023

Informe Analítico de Obligaciones Diferentes de Financiamiento - LDF
Formato 3
al 30 de septiembre de 2023
(Miles de pesos)

Denominación de Las Obligaciones Diferentes de Financiamiento	Fecha del Contrato	Fecha de inicio del proyecto	Fecha de vencimiento del proyecto	Monto de la inversión	Plazo pasado (Días)	Monto promedio mensual de pago	Monto pagado al 30 de Septiembre de 2023	Saldo por pagar al 30 de Septiembre de 2023
Proyecto Ejecutivo "Espace 2 Cerro Conurbado El Chapo, en San Pedro Garza García, N.L.	22-may-23	29-may-23	18-11-23	261	51	109	-	261
Proyecto Ejecutivo Canda Digno para Todos en Tancigüán, en San Pedro Garza García, N.L.	17-ago-23	17-ago-23	17-11-23	447	92	103	336	111
Estudios de Mecánica de Suelos, Geología y Geotécnicos para El Proyecto Remodelación de Las Oficinas de La Dirección Jurídica, en el Municipio de San Pedro Garza García, N.L.	01-11-23	01-11-23	15-11-23	156	15	220	-	156
Estudio de No Afectaciones A Colindancias para El Edificio de La Dirección General de Asuntos Jurídicos, en San Pedro Garza García, N.L.	01-11-23	01-11-23	30-11-23	47	30	33	-	47
Remodelación de Las Oficinas Municipales Localizadas en el Edificio de Palacio de Justicia de El Estado, en San Pedro Garza García, Nuevo León.	15-11-22	22-11-22	20-11-23	16,499	334	1,061	11,070	5,429
Estudio de Impacto Ambiental para El Proyecto Remodelación de Las Oficinas de Dirección General de Asuntos Jurídicos, en San Pedro Garza García, N.L.	05-may-23	10-may-23	08-11-23	51	30	37	-	51
Estudio de Movilidad para El Proyecto Remodelación de Las Oficinas de Dirección General de Asuntos Jurídicos, en San Pedro Garza García, N.L.	09-may-23	10-may-23	08-11-23	78	30	55	-	78
Proyecto Ejecutivo Ecoparque Antyo Residencial Chiquique-Proyecto de Regeneración Chiquique 1er Sector, en San Pedro Garza García, N.L.	01-mar-23	01-mar-23	31-may-23	375	92	87	346	29

48

D

Republicano Ayuntamiento

Libertad 101, Centro, SPGG, N.L.

T. 818400 4412





San Pedro Garza García

2021 — 2024



San Pedro Garza García

Municipio de San Pedro Garza García, N.L.
Informe de Avance de Gestión Financiera
Tercer Trimestre 2023

Informe Analítico de Obligaciones Diferentes de Financiamiento - LDF
Formato 3
al 30 de septiembre de 2023
(Miles de pesos)

Denominación de Las Obligaciones Diferentes de Financiamiento	Fecha del Contrato	Fecha de inicio del proyecto	Fecha de vencimiento del proyecto	Monto de la inversión	Plazo pactado (Días)	Monto promedio mensual de pago	Monto pagado al 30 de Septiembre de 2023	Saldo por pagar al 30 de Septiembre de 2023
Plumal Parque Revolución/ Rehabilitación de Parque Claustrer Fase 2 y Fase 3, en El Municipio de San Pedro Garza García, N.L.	21-nov-22	28-nov-22	25-feb-23	9,722	90	2,062	8,457	285
Pocket Park de la Y de Río de la Plata, Río Pabares y Río Salinas, y en la Y de Río Caure y Río Durán, en El Municipio de San Pedro Garza García, N.L.	20-sep-22	26-sep-22	23-ene-23	2,252	120	406	1,408	843
Proyecto Ejecutivo Regeneración Pastoral Centro, en El Municipio de San Pedro Garza García, N.L.	10-feb-22	14-feb-22	13-jun-22	1,396	120	242	577	798
Proyecto Ejecutivo Distrito Lizaso Garza Ayala, Fase 1, en El Municipio de San Pedro Garza García, N.L.	10-feb-22	14-feb-22	13-jun-22	1,329	120	238	778	551
Equpameto Venedres Fase 2, en El Municipio de San Pedro Garza García, N.L.	08-dic-21	13-dic-21	14-mar-22	676	92	138	664	12
Segunda Etapa de Sabin Polivalente en Parque 2, en El Municipio de San Pedro Garza García, N.L.	08-dic-21	13-dic-21	14-mar-22	620	92	143	561	38
Proyecto Calle Completa Río Orizaba, Entre Calzada del Valle y Río Volga, San Pedro Garza García, N.L.	07-sep-20	11-dic-20	15-feb-22	1,985	432	98	1,875	110
Proyecto Ampliación y Ejecutivo Skate Park Claustrer, San Pedro Garza García, N.L.	15-jun-20	15-jun-20	13-ago-20	382	60	129	-	382
Pocket Park de Palo Blanco-Fase 3, Col. Palo Blanco, San Pedro Garza García, N.L.	19-nov-19	19-nov-19	14-mar-20	170	35	103	75	95
Rejilla Plumal Av. Roberto Garza Sosa y Av. San Ángel, Col. Valle de San Ángel, Sector jardines, Rejilla Plumal Priv. de la Meseta y Priv. J.M. Montemayor, Col. Rincón de la Montaña, Rejilla Plumal Calle Urarito Entre Tangüero y Centro, Col. San Pedro 400 y Rejilla Plumal Suroeste-Sera, San Pedro Garza García, N.L.	23-oct-19	31-oct-19	25-feb-20	1,642	90	388	918	723
Manifiesto de Impacto Ambiental de la Calle Via Poética, Col. Fuentes del Valle, San Pedro Garza García, N.L.	20-dic-19	20-dic-19	19-ene-20	330	31	266	152	238
Subtotal B. Otros Instrumentos 2				1,451,345		98,654	758,648	671,497

Nota: En lo que corresponde a las obras del año 2020, 2021 y 2022, están en revisión y/o en proceso de cierre financiero.

49

Republicano Ayuntamiento

Libertad 101, Centro, SPGG, N.L.

T. 818400 4412





San Pedro Garza García

2021 — 2024

San Pedro
Garza GarcíaMunicipio de San Pedro Garza García, N.L.
Informe de Avance de Gestión Financiera
Tercer Trimestre 2023

Balance Presupuestario – LDF Formato 4 Del 1 de enero al 30 de septiembre de 2023 (Miles de pesos)

Concepto	Estimado/ Aprobado	Devengado	Recaudado/ Pagado
A. Ingresos Totales (A = A1+A2+A3)	3,774,313	3,373,316	3,573,316
A1. Ingresos de Libre Disposición	3,478,442	3,303,879	3,303,879
A2. Transferencias Federales Etiquetadas	298,071	269,436	269,436
A3. Financiamiento Neto	-	-	-
B. Egresos Presupuestarios¹ (B = B1+B2)	5,115,801	2,887,682	2,557,028
B1. Gasto No Etiquetado (sin incluir Amortización de la Deuda Pública)	5,006,833	2,555,973	2,421,988
B2. Gasto Etiquetado (sin incluir Amortización de la Deuda Pública)	108,968	141,719	135,040
C. Remanentes del Ejercicio Anterior (C = C1 + C2)	2,041,024	2,041,024	2,041,024
C1. Remanentes de ingresos de Libre Disposición aplicados en el periodo	1,929,239	1,929,239	1,929,239
C2. Remanentes de Transferencias Federales Etiquetadas aplicados en el periodo	111,785	111,785	111,785
I. Balance Presupuestario (I = A – B + C)	699,736	2,916,647	3,057,310
II. Balance Presupuestario sin Financiamiento Neto (II = I – A3)	699,736	2,916,647	3,057,310
III. Balance Presupuestario sin Financiamiento Neto y sin Remanentes del Ejercicio Anterior (III = II – C)	(1,341,288)	875,623	1,016,286
Concepto	Aprobado	Devengado	Pagado
E. Intereses, Comisiones y Gastos de la Deuda (E = E1+E2)	2,064	1,597	1,597
E1. Intereses, Comisiones y Gastos de la Deuda con Gasto No Etiquetado	2,064	1,597	1,597
E2. Intereses, Comisiones y Gastos de la Deuda con Gasto Etiquetado	-	-	-
IV. Balance Primario (IV = III + E)	(1,343,352)	874,026	1,014,690
Concepto	Estimado/ Aprobado	Devengado	Recaudado/ Pagado
F. Financiamiento (F = F1 + F2)	-	-	-
F1. Financiamiento con Fuente de Pago de Ingresos de Libre Disposición	-	-	-
F2. Financiamiento con Fuente de Pago de Transferencias Federales Etiquetadas	-	-	-
G. Amortización de la Deuda (G = G1 + G2)	7,488	5,568	5,568
G1. Amortización de la Deuda Pública con Gasto No Etiquetado	7,488	5,568	5,568
G2. Amortización de la Deuda Pública con Gasto Etiquetado	-	-	-
A3. Financiamiento Neto (A3 = F – G)	(7,488)	(5,568)	(5,568)

50

Republicano
Ayuntamiento

Libertad 101, Centro, SPGG, N.L.

T. 818400 4412





San Pedro Garza García

2021 — 2024



San Pedro Garza García

Municipio de San Pedro Garza García, N.L.
Informe de Avance de Gestión Financiera
Tercer Trimestre 2023

Balance Presupuestario - LDF
Formato 4
Del 1 de enero al 30 de septiembre de 2023
(Miles de pesos)

Concepto	Estimado/ Aprobado	Devengado	Recaudado/ Pagado
A1. Ingresos de Libre Disposición	3,476,442	3,303,879	3,303,879
A3.1 Financiamiento Neto con Fuente de Pago de Ingresos de Libre Disposición (A3.1 = F1 - G1)	(7,488)	(5,568)	(5,568)
F1. Financiamiento con Fuente de Pago de Ingresos de Libre Disposición	-	-	-
G1. Amortización de la Deuda Pública con Gasto No Etiquetado	7,488	5,568	5,568
B1. Gasto No Etiquetado (sin incluir Amortización de la Deuda Pública)	5,006,833	2,555,973	2,421,988
C1. Remanentes de Ingresos de Libre Disposición aplicados en el periodo	1,929,239	1,929,239	1,929,239
V. Balance Presupuestario de Recursos Disponibles (V = A1 + A3.1 - B1 + C1)	391,360	2,671,577	2,805,562
VI. Balance Presupuestario de Recursos Disponibles sin Financiamiento Neto (VI = V - A3.1)	398,848	2,677,145	2,811,129
Concepto	Estimado/ Aprobado	Devengado	Recaudado/ Pagado
A2. Transferencias Federales Etiquetadas	298,071	269,436	269,436
A3.2 Financiamiento Neto con Fuente de Pago de Transferencias Federales Etiquetadas (A3.2 = F2 - G2)	-	-	-
F2. Financiamiento con Fuente de Pago de Transferencias Federales Etiquetadas	-	-	-
G2. Amortización de la Deuda Pública con Gasto Etiquetado	-	-	-
B2. Gasto Etiquetado (sin incluir Amortización de la Deuda Pública)	108,968	141,719	135,040
C2. Remanentes de Transferencias Federales Etiquetadas aplicados en el periodo	111,785	111,785	111,785
VII. Balance Presupuestario de Recursos Etiquetados (VII = A2 + A3.2 - B2 + C2)	300,888	239,502	246,181
VIII. Balance Presupuestario de Recursos Etiquetados sin Financiamiento Neto (VIII = VII - A3.2)	300,888	239,502	246,181

51

D

Republicano Ayuntamiento

Libertad 101, Centro, SPPG, N.L.

T. 818400 4412





San Pedro Garza García

2021 — 2024



San Pedro Garza García

Municipio de San Pedro Garza García, N.L.
Informe de Avance de Gestión Financiera
Tercer Trimestre 2023

Estado Analítico de Ingresos Detallado - LDF
Formato 5
Del 1 de enero al 30 de septiembre de 2023
(Miles de pesos)

Concepto	Ingreso					Diferencia
	Estimado 2023	Ampliaciones/Reducciones	Modificado 2023	Devengado	Recaudado	
Ingresos de Libre Disposición						
A. Impuestos	1,407,254		1,407,254	1,322,244	1,322,244	(85,010)
B. Cuentas y Aportaciones de Seguridad Social						
C. Contribuciones de Mejoras						
D. Derechos	181,486		181,486	107,912	107,912	(73,575)
E. Productos	151,227		151,227	240,747	240,747	89,521
F. Aprovechamientos	52,284		52,284	96,778	96,778	44,494
G. Ingresos por Ventas de Bienes y Servicios						
H. Participaciones	1,587,575		1,587,575	1,380,010	1,290,010	(97,565)
(H1)+(H2)+(H3)+(H4)+(H5)+(H6)+(H7)+(H8)+(H9)+(H10)+(H11)						
H1) Fondo General de Participaciones	1,108,883		1,108,883	961,263	961,263	(147,620)
H2) Fondo de Fomento Municipal	195,392		195,392	171,599	171,599	(23,793)
H3) Fondo de Fiscalización y Recaudación	65,824		65,824	52,570	52,570	(13,254)
H4) Fondo de Compensación						
H5) Fondo de Espacios de Hidrocarburos						
H6) Impuesto Especial Sobre Producción y Servicios	38,825		38,825	28,122	28,122	(10,703)
H7) 0.100% de la Recaudación Federal Participable						
H8) 3.17% Sobre Extracción de Petróleo						
H9) Gasolina y Diesel	15,438		15,438	9,569	9,569	(5,869)
H10) Fondo del Impuesto Sobre la Renta	155,873		155,873	156,466	156,466	593
H11) Fondo de Estabilización de los Ingresos de las Entidades Federativas						
I. Incentivos Derivados de la Colaboración Fiscal (I1)+(I2)+(I3)+(I4)+(I5)	41,042		41,042	104,640	104,640	63,598
I1) Tenencia o Uso de Vehículos						
I2) Fondo de Compensación IEAN						
I3) Impuesto Sobre Automóviles Nuevos	34,197		34,197	42,801	42,801	8,604
I4) Fondo de Compensación de Riesgos-Hermedos						
I5) Otros Incentivos Económicos	6,845		6,845	61,739	61,739	54,894
J. Transferencias						
K. Convenios						
K1) Otros Convenios y Subsidios						
L. Otros Ingresos de Libre Disposición (L1)+(L2)	45,584		45,584	39,550	39,550	(6,034)
L1) Participaciones en Ingresos Locales						
L2) Otros Ingresos de Libre Disposición	45,584		45,584	39,550	39,550	(6,034)
Total de Ingresos de Libre Disposición	3,675,442		3,675,442	3,116,273	3,116,273	(559,169)
(A)+(B)+(C)+(D)+(E)+(F)+(G)+(H)+(I)+(J)+(K)+(L)						
Ingresos Excedentes de Ingresos de Libre Disposición						

52

Republicano Ayuntamiento

Libertad 101, Centro, SPGG, N.L.

T. 818400 4412





San Pedro Garza García

2021 — 2024



San Pedro Garza García

Municipio de San Pedro Garza García, N.L.
Informe de Avance de Gestión Financiera
Tercer Trimestre 2023

Estado Analítico de Ingresos Detallado - LDF
Formato 5
Del 1 de enero al 30 de septiembre de 2023
(Miles de pesos)

Concepto	Ingreso					Diferencia
	Estimado 2023	Ampliaciones/Reducciones	Modificado 2023	Devengado	Recaudado	
Transferencias Federales Estructuradas						
A. Aportaciones (A=a1+a2+a3+a4+a5+a6+a7+a8)	218,322		218,322	193,013	193,013	(25,309)
a1) Fondo de Aportaciones para la Educación y Gasto Operativo						
a2) Fondo de Aportaciones para los Servicios de Salud						
a3) Fondo de Aportaciones para la Infraestructura Social	5,378		5,378	8,803	5,603	427
a4) Fondo de Aportaciones para el Fortalecimiento de los Municipios y de las Demarcaciones Territoriales del Distrito Federal	105,545		109,545	91,233	91,233	(18,313)
a5) Fondo de Aportaciones Múltiples						
a6) Fondo de Aportaciones para la Educación Tecnológica y de Adultos						
a7) Fondo de Aportaciones para la Seguridad Pública de los Estados y del Distrito Federal	102,400		102,400	94,977	94,977	(7,423)
a8) Fondo de Aportaciones para el Fortalecimiento de las Entidades Federativas						
B. Convenios (B=b1+b2+b3+b4)	78,493		78,493	64,531	64,531	(13,963)
b1) Convenios de Protección Social en Salud						
b2) Convenios de Descentralización						
b3) Convenios de Reasignación						
b4) Otros Convenios y Subsidios	78,493		78,493	64,531	64,531	(13,963)
C. Fondos Distintos de Aportaciones (C=c1+c2)						
c1) Fondo para Entidades Federativas y Municipios Productores de Hidrocarburos						
c2) Fondo Minero						
D. Transferencias, Subsidios y Subvenciones, y Jubilaciones						
E. Otras Transferencias Federales Estructuradas	1,256		1,256	498,22	498,22	(757)
II. Total de Transferencias Federales Estructuradas (II = A + B + C + D + E)	298,071		298,071	258,042	258,042	(40,029)
III. Ingresos Derivados de Financiamientos (III = A)						
A. Ingresos Derivados de Financiamientos						
IV. Total de Ingresos (IV = I + III + II)	3,774,513		3,774,513	3,573,215	3,573,215	(201,298)
Datos Informativos 1. Ingresos Derivados de Financiamientos con Fuente de Pago de Ingresos de Libre Disposición 2. Ingresos Derivados de Financiamientos con Fuente de Pago de Transferencias Federales Estructuradas 3. Ingresos Derivados de Financiamientos (I = 1 + 2)						

53

Republicano Ayuntamiento

Libertad 101, Centro, SPGG, N.L.

T. 818400 4412





San Pedro Garza García

2021 — 2024



San Pedro Garza García

Municipio de San Pedro Garza García, N.L.
Informe de Avance de Gestión Financiera
Tercer Trimestre 2023

Estado Analítico del Ejercicio del Presupuestario de Egresos Detallado - LDF
Clasificación por Objeto del Gasto (Capítulo y Concepto)
Formato 6 a
Del 1 de enero al 30 de septiembre de 2023
(Miles de pesos)

Concepto (c)	Egresos					Subejercicio
	Aprobado 2023	Ampliaciones (Reducciones)	Modificado 2023	Devengado	Pagado	
I. Gasto No Etiquetado (I+A+B+C+D+E+G+H)	5,014,323	(168,709)	4,845,612	3,691,641	2,417,656	2,243,091
A. Servicios Personales (Ara1+a2+a3+a4+a5+a6+a7)	1,849,673	0	1,849,673	1,673,839	1,564,292	509,774
a1) Remuneraciones al Personal de Carrera Permanente	686,209	(12,250)	674,019	492,469	482,469	182,150
a2) Remuneraciones al Personal de Carrera Transitorio	152,423	(369)	152,050	58,581	58,581	46,489
a3) Remuneraciones Adicionales y Especiales	243,241	(5,181)	238,159	155,780	155,770	82,379
a4) Seguridad Social	241,411	17,312	258,724	196,822	151,189	91,982
a5) Otras Prestaciones Sociales y Económicas	311,722	463	312,186	205,342	204,987	106,844
a6) Previsiones	-	-	-	-	-	-
a7) Pago de Estímulos a Servidores Públicos	3,960	65	4,025	3,025	3,025	-
B. Materiales y Suministros (Bm1+b2+b3+b4+b5+b6+b7)	243,619	(68,698)	174,920	159,883	127,919	114,657
b1) Materiales de Administración, Emisión de Documentos y Artículos Oficiales	14,465	896	15,365	5,276	4,734	10,089
b2) Alimentos y Utensilios	22,509	(1,151)	21,358	12,063	10,586	8,265
b3) Materiales Primas y Materiales de Producción y Comercialización	-	-	-	-	-	-
b4) Materiales y Artículos de Construcción y de Reparación	125,481	(4,687)	120,794	59,628	45,202	23,846
b5) Productos Químicos, Farmacéuticos y de Laboratorio	62,727	(389)	62,339	49,597	35,982	21,741
b6) Combustibles, Lubricantes y Aditivos	63,489	(3,576)	59,913	23,893	18,748	15,135
b7) Vestuario, Blancos, Prendas de Protección y Muebles Depositos	28,155	(3,662)	24,493	7,827	5,465	18,665
b8) Materiales y Suministros Para Seguridad	1,743	(1,639)	103	-	-	793
b9) Herramientas, Relaciones y Accesorios Menores	22,896	8,110	31,006	15,934	11,664	16,072
C. Servicios Generales (C-c1+c2+c3+c4+c5+c6+c7+c8+c9)	882,514	(45,816)	836,698	437,202	378,584	358,486
c1) Servicios Básicos	34,351	9,178	43,529	73,027	65,815	30,503
c2) Servicios de Arrendamiento	194,293	(52,574)	141,719	64,786	57,420	76,590
c3) Servicios Profesionales, Científicos, Técnicos y Otros Servicios	183,291	20,184	203,474	86,652	50,046	137,372
c4) Servicios Financieros, Bancarios y Comerciales	41,669	(5,331)	36,337	29,129	28,996	7,199
c5) Servicios de Instalación, Reparación, Mantenimiento y Conservación	256,433	(14,829)	241,604	160,201	125,005	81,463
c6) Servicios de Comunicación Social y Publicidad	27,883	(2,800)	25,083	5,965	4,429	18,120
c7) Servicios de Transportación y Muebles	2,358	255	2,613	1,458	1,465	1,750
c8) Servicios Oficiales	12,494	4,620	17,114	3,738	3,167	13,376
c9) Otros Servicios Generales	68,727	(4,168)	64,559	32,384	32,322	21,174
D. Transferencias, Asignaciones, Subsidios y Otros Ayudas (D-d1+d2+d3+d4+d5+d6+d7+d8+d9)	451,197	34,175	485,372	382,280	258,888	181,002
d1) Transferencias Internas y Asignaciones al Sector Público	138,366	-	138,366	183,737	183,737	35,915
d2) Transferencias al Fomento del Sector Público	-	-	-	-	-	-
d3) Subsidios y Subvenciones	-	31,000	31,000	8,680	8,580	22,420
d4) Ayudas Sociales	93,009	2,478	95,487	101,486	38,292	62,594
d5) Pensiones y Jubilaciones	713,142	-	713,142	151,878	151,878	62,083
d6) Transferencias a Fideicomisos, Mandatos y Otros Análogos	-	-	-	-	-	-
d7) Transferencias a la Seguridad Social	-	-	-	-	-	-
d8) Donativos	-	-	-	-	-	-
d9) Transferencias al Exterior	-	-	-	-	-	-

54

D

Republicano Ayuntamiento

Libertad 101, Centro, SPGG, N.L.

T. 818400 4412





San Pedro Garza García

2021 — 2024



San Pedro Garza García

Municipio de San Pedro Garza García, N.L.
Informe de Avance de Gestión Financiera
Tercer Trimestre 2023

Estado Analítico del Ejercicio del Presupuestario de Egresos Detallado - LDF Clasificación por Objeto del Gasto (Capítulo y Concepto)

Formato 6 a

Del 1 de enero al 30 de septiembre de 2023
(Miles de pesos)

Concepto (c)	Egresos					Subejercicio
	Aprobado 2023	Ampliaciones/Reducciones	Modificado 2023	Devengado	Pagado	
E. Bienes Muebles, Inmuebles e Intangibles (E=e1+e2+e3+e4+e5+e6+e7+e8+e9)	180,965	14,882	194,837	47,256	42,800	147,031
e1) Mobiliario y Equipo de Administrativos	29,216	(5,150)	24,066	16,528	9,953	20,520
e2) Mobiliario y Equipo Educativo y Recreativo	3,858	5,392	9,460	1,368	1,254	9,980
e3) Equipo e Instrumental Médico y de Laboratorio	255	1,378	1,633	1,372	1,372	281
e4) Vehículos y Equipo de Transporte	9,512	8,858	18,370	6,059	3,278	12,171
e5) Equipo de Defensa y Seguridad	-	1,800	1,800	-	-	1,800
e6) Maquinaria, Otros Equipos y Herramientas	41,941	(1,823)	40,118	8,291	7,407	31,822
e7) Activos Biológicos	-	-	-	-	-	-
e8) Bienes Intangibles	54,124	(8)	54,116	9,100	9,100	45,016
e9) Activos Intangibles	32,190	6,238	38,428	10,518	10,245	27,969
F. Inversión Pública (F=f1+C+G)	1,527,894	(44,941)	1,482,953	527,737	613,200	889,173
f1) Otra Pública en Bienes de Dominio Público	1,327,296	(13,434)	1,313,862	492,075	476,391	811,787
C) Otra Pública en Bienes Propios	200,598	(30,807)	169,791	35,662	36,409	164,285
D) Proyectos Productivos y Acciones de Fomento	-	-	-	-	-	-
G. Inversiones Financieras y Otras Provisiones (G=g1+g2+g3+g4+g5+g6+g7)	-	-	-	-	-	-
g1) Inversiones Para el Fomento de Actividades Productivas	-	-	-	-	-	-
g2) Acciones y Participaciones en Capital	-	-	-	-	-	-
g3) Compra de Títulos y Valores	-	-	-	-	-	-
g4) Concesión de Préstamos	-	-	-	-	-	-
g5) Inversiones en Fideicomisos, Mandatos y Otros Análogos	-	-	-	-	-	-
Fideicomiso de Desastres Naturales (Informativo)	-	-	-	-	-	-
g6) Otras Inversiones Financieras	-	-	-	-	-	-
g7) Provisiones para Contingencias y Otras Obligaciones Especiales	-	-	-	-	-	-
H. Participaciones y Aportaciones (H=h1+H2+H3)	-	-	-	-	-	-
h1) Participaciones	-	-	-	-	-	-
H2) Aportaciones	-	-	-	-	-	-
h3) Convenios	-	-	-	-	-	-
I. Deuda Pública (I=i1+i2+i3+i4+i5+i6+i7)	9,553	-	9,553	7,195	7,165	2,388
i1) Amortización de la Deuda Pública	7,488	-	7,488	5,968	5,555	1,921
i2) Intereses de la Deuda Pública	2,064	-	2,064	1,597	1,597	468
i3) Comisiones de la Deuda Pública	-	-	-	-	-	-
i4) Gastos de la Deuda Pública	-	-	-	-	-	-
i5) Costo por Coberturas	-	-	-	-	-	-
i6) Apoyos Fiscales	-	-	-	-	-	-
i7) Adesivos de Ejercicio Fiscales Anteriores (ADEFAS)	-	-	-	-	-	-

55

D

Republicano Ayuntamiento

Libertad 101, Centro, SPGG, N.L.

T. 818400 4412





San Pedro Garza García

2021 — 2024



San Pedro Garza García

Municipio de San Pedro Garza García, N.L.
Informe de Avance de Gestión Financiera
Tercer Trimestre 2023

Estado Analítico del Ejercicio del Presupuestario de Egresos Detallado - LDF
Clasificación por Objeto del Gasto (Capítulo y Concepto)

Formato 6 a

Del 1 de enero al 30 de septiembre de 2023

(Miles de pesos)

Concepto (c)	Egresos					Subejercicio
	Aprobado 2023	Ampliaciones (Reducciones)	Modificac 2023	Devengado	Pagado	
B. Gasto Ejecutado (B=A+B+C+D+E+F+G+H)	198,868	48,712	158,679	141,719	125,040	16,960
A. Servicios Personales (A1+A2+A3+A4+A5+A6+A7)	-	-	-	-	-	0
a1) Remuneraciones al Personal de Carácter Permanente	-	-	-	-	-	-
a2) Remuneraciones al Personal de Carácter Transitorio	-	-	-	-	-	-
a3) Remuneraciones Adicionales y Especiales	-	-	-	-	-	-
a4) Seguridad Social	-	-	-	-	-	-
a5) Otras Prestaciones Sociales y Económicas	-	-	-	-	-	-
a6) Pensiones	-	-	-	-	-	-
a7) Pago de Estímulos a Servidores Públicos	-	-	-	-	-	-
B. Materiales y Suministros (B1+B2+B3+B4+B5+B6+B7+B8+B9)	20,163	28,546	48,669	24,803	18,124	24,806
b1) Materiales de Administración, Emisión de Documentos y Artículos Oficiales	2	-	2	-	-	2
b2) Alimentos y Utensilios	5	-	5	-	-	5
b3) Muebles, Pintas y Materiales de Producción y Comercialización	-	-	-	-	-	-
b4) Materiales y Artículos de Construcción y Reparación	-	-	-	-	-	-
b5) Productos Químicos, Farmacéuticos y de Laboratorio	122	(122)	-	4	-	(4)
b6) Combustibles, Lubricantes y Aditivos	20,000	29,670	49,670	20,792	14,118	28,878
b7) Vestuario, Blancos, Prendas de Protección y Artículos Deportivos	18	(2)	16	4,206	4,206	-
b8) Materiales y Suministros Para Seguridad	-	-	-	-	-	-
b9) Herramientas, Relaciones y Accesorios Menores	6	-	6	-	-	6
C. Servicios Generales (C1+C2+C3+C4+C5+C6+C7+C8+C9)	80,616	20,430	101,046	116,516	116,816	(15,658)
c1) Servicios Básicos	-	2,022	2,022	6,266	6,266	(4,963)
c2) Servicios de Asesoramiento	-	22,391	22,391	49,732	49,732	(27,341)
c3) Servicios Profesionales, Científicos, Técnicos y Otros Servicios	100	173	273	2,334	2,334	-
c4) Servicios Financieros, Bancarios y Comerciales	-	-	-	-	-	-
c5) Servicios de Instalación, Reparación, Mantenimiento y Conservación	80,503	(4,193)	76,364	58,783	58,783	17,581
c6) Servicios de Comunicación Social y Publicidad	16	-	16	-	-	16
c7) Servicios de Traducción y Máquinas	-	-	-	-	-	-
c8) Servicios Oficiales	-	-	-	-	-	-
c9) Otros Servicios Generales	-	-	-	-	-	-
D. Transferencias, Asignaciones, Subsidios y Otras Ayudas (D1+D2+D3+D4+D5+D6+D7+D8)	7,700	(173)	7,527	-	-	7,527
d1) Transferencias Internas y Asignaciones al Sector Público	-	-	-	-	-	-
d2) Transferencias al Resto del Sector Público	-	-	-	-	-	-
d3) Subsidios y Subvenciones	-	-	-	-	-	-
d4) Ayudas Sociales	7,700	(173)	7,527	-	-	7,527
d5) Pensiones y Jubilaciones	-	-	-	-	-	-
d6) Transferencias a Fideicomisos, Mixtos y Otros Análogos	-	-	-	-	-	-
d7) Transferencias a la Seguridad Social	-	-	-	-	-	-
d8) Donativos	-	-	-	-	-	-
d9) Transferencias al Exterior	-	-	-	-	-	-

56

D

Republicano Ayuntamiento

Libertad 101. Centro. SPGG, N.L.

T. 818400 4412





San Pedro Garza García

2021 — 2024



San Pedro Garza García

Municipio de San Pedro Garza García, N.L.
Informe de Avance de Gestión Financiera
Tercer Trimestre 2023

Estado Analítico del Ejercicio del Presupuestario de Egresos Detallado - LDF
Clasificación por Objeto del Gasto (Capítulo y Concepto)
Formato 6 a
Del 1 de enero al 30 de septiembre de 2023
(Miles de pesos)

Concepto (c)	Egresos					Subejercicio
	Aprobado 2023	Ampliaciones/Reducciones	Modificado 2023	Devengado	Pagado	
E. Bienes Muebles, Inmuebles e Intangibles (E=e1+e2+e3+e4+e5+e6+e7+e8+e9)	498	(52)	406	-	-	406
e1) Mobiliario y Equipo de Administración	498	-	406	-	-	406
e2) Mobiliario y Equipo Educativo y Recreativo	-	-	-	-	-	-
e3) Equipo e Instrumental Médico y de Laboratorio	-	-	-	-	-	-
e4) Vehículos y Equipo de Transporte	-	-	-	-	-	-
e5) Equipo de Defensa y Seguridad	-	-	-	-	-	-
e6) Maquinaria, Otros Equipos y Herramientas	-	-	-	-	-	-
e7) Activos Biológicos	-	-	-	-	-	-
e8) Bienes Intangibles	-	-	-	-	-	-
e9) Activos Intangibles	-	-	-	-	-	-
F. Inversión Pública (F=f1+2+3)	-	-	-	-	-	-
f1) Obra Pública en Bienes de Dominio Público	-	-	-	-	-	-
f2) Obra Pública en Bienes Propios	-	-	-	-	-	-
f3) Proyectos Productivos y Acciones de Fomento	-	-	-	-	-	-
G. Inversiones Financieras y Otros Provisores (G=g1+g2+g3+g4+g5+g6+g7)	-	-	-	-	-	-
g1) Inversiones Para el Fomento de Actividades Productivas	-	-	-	-	-	-
g2) Acciones y Participaciones de Capital	-	-	-	-	-	-
g3) Compra de Títulos y Valores	-	-	-	-	-	-
g4) Concesión de Préstamos	-	-	-	-	-	-
g5) Inversiones en Fideicomisos, Mandatos y Otros Arreglos Fiduciarios de Desarrollo Alentados (Inbomafid)	-	-	-	-	-	-
g6) Otras Inversiones Financieras	-	-	-	-	-	-
g7) Provisiones para Contingencias y Otros Erogaciones Especiales	-	-	-	-	-	-
H. Participaciones y Aportaciones (H=h1+H2+H3)	-	-	-	-	-	-
H1) Participaciones	-	-	-	-	-	-
H2) Aportaciones	-	-	-	-	-	-
H3) Concesión	-	-	-	-	-	-
I. Deuda Pública (I=i1+i2+i3+i4+i5+i6+i7)	-	-	-	-	-	-
i1) Amortización de la Deuda Pública	-	-	-	-	-	-
i2) Intereses de la Deuda Pública	-	-	-	-	-	-
i3) Comisiones de la Deuda Pública	-	-	-	-	-	-
i4) Gastos de la Deuda Pública	-	-	-	-	-	-
i5) Costo por Coberturas	-	-	-	-	-	-
i6) Apoyos Financieros	-	-	-	-	-	-
i7) Adornos de Ejercicios Fiscales Anteriores (ADEFAS)	-	-	-	-	-	-
II. Total de Egresos (II=i+e)	5,123,289	-	5,123,289	3,701,269	2,862,396	2,420,000

57

0

Republicano Ayuntamiento

Libertad 101, Centro, SPGG, N.L.

T. 818400 4412





San Pedro Garza García

2021 — 2024



Municipio de San Pedro Garza García, N.L.
Informe de Avance de Gestión Financiera
Tercer Trimestre 2023

Estado Analítico del Ejercicio del Presupuestario de Egresos Detallado - LDF
Clasificación Administrativa
Formato 6 b
Del 1 de enero al 30 de septiembre de 2023
(Miles de pesos)

Concepto (c)	Egresos					Subejercicio
	Aprobado 2023	Ampliaciones/ (Reducciones)	Modificado 2023	Devengado	Pagado	
I. Gasto No Etiquetado	5,014,322	(108,700)	4,904,622	2,561,541	2,427,556	2,243,081
Republicano Ayuntamiento	21,039	1,808	22,848	11,656	11,804	11,190
Sec. del Republicano Ayuntamiento	160,072	(5,021)	154,051	95,257	93,442	58,794
Sec. de Finanzas y Tesorería	121,304	(2,432)	118,872	73,823	70,777	45,048
Sec. de Administración	154,352	11,525	175,978	100,524	93,414	75,455
Sec. de Cultura y Educación	153,201	7,602	160,803	81,119	75,763	78,684
Sec. de Desarrollo Social y Humano	91,408	13,508	105,016	58,493	55,510	46,522
Sec. de Ordenamiento y Desarrollo Urbano	167,034	3,150	170,185	65,538	63,143	64,647
Sec. de la Contraloría y Transparencia	51,545	767	52,312	32,128	31,805	20,604
Sec. De Infraestructura y Obras Públicas	57,687	728	58,414	33,468	33,131	24,926
Sec. de Innovación y Participación Ciudadana	70,546	(9,277)	61,269	34,944	33,979	26,325
Sec. de Seguridad Pública	559,936	(128,294)	431,642	352,232	346,502	219,410
Sec. de Servicios Públicos y Medio Ambiente	578,914	(12,781)	566,133	470,130	405,380	198,003
Sec. Particular	44,912	1,359	46,271	19,609	18,984	26,562
Sec. General	22,862	32,434	55,315	21,468	21,261	33,828
Unidad de Gobierno Para Resultados	12,403	235	12,638	7,480	7,332	5,168
Desarrollo Integral de La Familia - DIF	154,475	(3,382)	151,093	91,727	84,906	59,366
Unidad de Comunicación Estratégica	36,120	189	36,309	16,324	16,788	20,985
Previsión Social	275,685	22,771	298,456	236,945	221,731	67,611
Organismos Descentralizados y Sindicalo	232,886	(9,047)	223,839	144,597	144,134	79,142
Inversiones Activo Fijo	180,905	14,082	194,987	47,956	42,800	147,591
Inversión en Obras Públicas	1,557,951	(44,041)	1,513,910	527,737	512,300	886,173
Amortización de la Deuda	7,468	-	7,468	5,568	5,568	1,921
Intereses de la Deuda y Pago de Sentencias	6,426	(223)	6,203	3,405	3,403	2,801
Provisiones a Largo Plazo	41,789	(4,503)	37,286	13,931	13,919	23,235
II. Gasto Etiquetado	108,968	109,700	218,668	141,719	135,040	76,948
Sec. de Cultura y Educación	-	-	-	-	-	-
Sec. de Desarrollo Social y Humano	7,700	-	7,700	172	172	7,528
Sec. de Seguridad Pública	100,500	109,912	210,412	141,542	134,668	68,669
Sec. de Servicios Públicos y Medio Ambiente	136	(119)	17	4	-	13
Desarrollo Integral de La Familia - DIF	133	(2)	132	-	-	132
Inversiones Activo Fijo	460	(92)	368	-	-	406
III. Total de Egresos (III = I + II)	5,123,290	0	5,123,290	2,703,260	2,562,596	2,420,030

58

D

Republicano Ayuntamiento

Libertad 101, Centro, SPGG, N.L.

T. 818400 4412





San Pedro Garza García

2021 — 2024



San Pedro Garza García

Municipio de San Pedro Garza García, N.L.
Informe de Avance de Gestión Financiera
Tercer Trimestre 2023

Estado Analítico del Ejercicio del Presupuestario de Egresos Detallado - LDF Clasificación Funcional (Finalidad y Función)

Formato 6 c

Del 1 de enero al 30 de septiembre de 2023

(Miles de pesos)

Concepto	Egresos					Subejercicio
	Aprobado 2023	Ampliaciones/Reducciones	Modificado 2023	Devengado	Pagado	
I. Cero No Etiquetado (I=A+B+C+D)	5,014,322	(108,703)	4,904,622	2,581,541	2,427,566	2,343,081
A. Gobierno (A=A1+A2+A3+A4+A5+A6+A7+A8)	1,783,541	(135,132)	1,648,409	914,468	879,500	733,541
a1) Legislación	21,006	1,787	22,793	11,606	11,554	11,186
a2) Asistencia	24,522	5,673	30,195	17,633	17,549	12,503
a3) Coordinación de la Política de Gobierno	563,220	(58,151)	505,069	228,630	222,911	275,439
a4) Relaciones Estacionales	-	-	-	-	-	-
a5) Asuntos Financieros y Hacendarios	140,205	(102)	140,102	74,204	71,658	65,889
a6) Seguridad Nacional	-	-	-	-	-	-
a7) Asuntos de Orden Público y de Seguridad Interior	769,285	(127,246)	642,041	374,929	366,030	267,112
a8) Otros Servicios Generales	265,259	42,810	308,069	206,406	199,758	191,802
B. Desarrollo Social (B=B1+B2+B3+B4+B5+B6+B7)	3,015,709	(5,881)	3,009,828	1,485,020	1,386,195	1,524,638
b1) Protección Ambiental	133,855	5,733	139,588	87,917	74,626	62,411
b2) Vivienda y Servicios a la Comunidad	1,767,584	(28,125)	1,739,459	807,880	743,788	821,379
b3) Salud	81,422	(2,049)	79,373	30,038	28,425	49,535
b4) Recreación, Cultura y Otras Manifestaciones Sociales	513,514	24,355	537,870	270,746	256,989	167,124
b5) Educación	34,902	7,246	42,148	20,266	19,231	21,731
b6) Protección Social	322,554	4,286	326,840	215,525	212,472	119,215
b7) Otros Asuntos Sociales	161,837	(7,067)	154,770	52,467	50,584	102,223
C. Desarrollo Económico (C=C1+C2+C3+C4+C5+C6+C7+C8+C9)	14,569	38,538	45,207	14,774	14,672	30,433
c1) Asuntos Económicos, Comerciales y Laborales en General	-	-	-	-	-	-
c2) Agropecuaria, Silvicultura, Pesca y Caza	-	-	-	-	-	-
c3) Combustibles y Energía	-	-	-	-	-	-
c4) Minería, Manufacturas y Construcción	-	-	-	-	-	-
c5) Transporte	-	-	-	-	-	-
c6) Comunicaciones	-	-	-	-	-	-
c7) Turismo	-	-	-	-	-	-
c8) Ciencia, Tecnología e Innovación	-	-	-	-	-	-
c9) Otras Industrias y Otros Asuntos Económicos	14,569	38,538	45,207	14,774	14,672	30,433
D. Otras No Clasificadas en Funciones Anteriores (D=D1+D2+D3+D4)	200,593	646	201,249	147,279	147,279	52,870
d1) Transferencias de la Deuda Pública / Costo Financiero de la Deuda	9,553	-	9,553	7,165	7,165	2,388
d2) Transferencias, Participaciones y Aportaciones Entre Diferentes Niveles y Órganos de Gobierno	190,950	646	191,596	140,115	140,115	51,482
d3) Saneamiento del Sistema Financiero	-	-	-	-	-	-
d4) Adeudos de Ejercicios Fiscales Anteriores	-	-	-	-	-	-

59

Republicano Ayuntamiento

Libertad 101, Centro, SPGG, N.L.

T. 818400 4412





San Pedro Garza García

2021 — 2024



San Pedro Garza García

Municipio de San Pedro Garza García, N.L.
Informe de Avance de Gestión Financiera
Tercer Trimestre 2023

Estado Analítico del Ejercicio del Presupuestario de Egresos Detallado - LDF
Clasificación Funcional (Finalidad y Función)
Formato 6 c
Del 1 de enero al 30 de septiembre de 2023
(Miles de pesos)

Concepto	Egresos					Subejercicio
	Aprobado 2023	Ampliaciones/Reducciones	Modificado 2023	Devengado	Pagado	
II. Gasto Estructurado (II=A+B+C+D)	108,968	103,789	218,587	141,719	135,940	76,548
A. Gobierno (A=A1+A2+A3+A4+A5+A6+A7+A8)	100,500	109,912	210,412	141,542	134,868	68,869
a1) Legislación	-	-	-	-	-	-
a2) Justicia	-	-	-	-	-	-
a3) Coordinación de la Política de Gobierno	-	-	-	-	-	-
a4) Relaciones Exteriores	-	-	-	-	-	-
a5) Asuntos Financieros y Hacendarios	-	-	-	-	-	-
a6) Seguridad Nacional	-	-	-	-	-	-
a7) Asuntos de Orden Público y de Seguridad Interior	100,500	109,912	210,412	141,542	134,868	68,869
a8) Otros Servicios Generales	-	-	-	-	-	-
B. Desarrollo Social (B=B1+B2+B3+B4+B5+B6+B7)	8,468	(212)	8,255	177	172	8,073
b1) Protección Ambiental	136	(119)	17	4	-	13
b2) Vivienda y Servicios a la Comunidad	-	-	-	-	-	-
b3) Salud	-	-	-	-	-	-
b4) Recreación, Cultura y Otras Manifestaciones Sociales	-	-	-	-	-	-
b5) Educación	-	-	-	-	-	-
b6) Protección Social	7,700	-	7,700	172	172	7,528
b7) Otros Asuntos Sociales	631	(93)	538	-	-	538
C. Desarrollo Económico (C=C1+C2+C3+C4+C5+C6+C7+C8+C9)	-	-	-	-	-	-
c1) Asuntos Económicos, Comerciales y Laborales en General	-	-	-	-	-	-
c2) Agropecuaria, Silvicultura, Pesca y Caza	-	-	-	-	-	-
c3) Combustibles y Energía	-	-	-	-	-	-
c4) Minería, Manufacturas y Construcción	-	-	-	-	-	-
c5) Transporte	-	-	-	-	-	-
c6) Comunicaciones	-	-	-	-	-	-
c7) Turismo	-	-	-	-	-	-
c8) Ciencia, Tecnología e Innovación	-	-	-	-	-	-
c9) Otras Industriales y Otros Asuntos Económicos	-	-	-	-	-	-
D. Otras No Clasificadas en Funciones Anteriores (D=D1+D2+D3+D4)	-	-	-	-	-	-
d1) Transacciones de la Deuda Pública / Costo Financiero de la Deuda	-	-	-	-	-	-
d2) Transferencias, Participaciones y Aperturas Entre Diferentes Niveles y Orígenes de Gobierno	-	-	-	-	-	-
d3) Ganearmento del Sistema Financiero	-	-	-	-	-	-
d4) Aduelas de Ejercicios Fiscales Anteriores	-	-	-	-	-	-
III. Total de Egresos (III = I + II)	5,123,289	-	5,123,289	2,783,262	2,562,596	2,428,020

60

D

Republicano Ayuntamiento

Libertad 101, Centro, SPGG, N.L.

T. 818400 4412





San Pedro Garza García

2021 — 2024



San Pedro Garza García

Municipio de San Pedro Garza García, N.L.
Informe de Avance de Gestión Financiera
Tercer Trimestre 2023

Estado Analítico del Ejercicio del Presupuestario de Egresos Detallado - LDF
Clasificación de Servicios Personales por Categoría
Formato 6 d
Del 1 de enero al 30 de septiembre de 2023
(Miles de pesos)

Concepto	Aprobado 2023	Ampliaciones/Reducciones	Egresos			Subejercicio
			Modificado 2023	Devengado	Pagado	
I. Gasto No Etiquetado (I=A+B+C+D+E+F)	1,589,673	-	1,589,673	1,079,899	1,063,902	609,774
A. Personal Administrativo y de Servicio Público	1,102,666	9,880	1,112,795	754,342	740,290	358,426
B. Magisterio	-	-	-	-	-	-
C. Servicios de Salud (C=1+c2)	-	-	-	-	-	-
c1) Personal Administrativo	27,029	98	27,128	18,527	18,527	8,600
c2) Personal Médico, Paramédico y afín	-	-	-	-	-	-
D. Seguridad Pública	458,758	(9,979)	449,779	307,000	305,084	142,749
E. Gastos asociados a la implementación de nuevas leyes federales o reformas a las mismas (E = e1 + e2)	-	-	-	-	-	-
e1) Nombre del Programa o Ley 1	-	-	-	-	-	-
e2) Nombre del Programa o Ley 2	-	-	-	-	-	-
F. Sentencias laborales definitivas	-	-	-	-	-	-
II. Gasto Etiquetado (II=A+B+C+D+E+F)	-	-	-	-	-	-
A. Personal Administrativo y de Servicio Público	-	-	-	-	-	-
B. Magisterio	-	-	-	-	-	-
C. Servicios de Salud (C=1+c2)	-	-	-	-	-	-
c1) Personal Administrativo	-	-	-	-	-	-
c2) Personal Médico, Paramédico y afín	-	-	-	-	-	-
D. Seguridad Pública	-	-	-	-	-	-
E. Gastos asociados a la implementación de nuevas leyes federales o reformas a las mismas (E = e1 + e2)	-	-	-	-	-	-
e1) Nombre del Programa o Ley 1	-	-	-	-	-	-
e2) Nombre del Programa o Ley 2	-	-	-	-	-	-
F. Sentencias laborales definitivas	-	-	-	-	-	-
III. Total del Gasto en Servicios Personales (II = I + II)	1,589,673	0	1,589,673	1,079,899	1,063,902	609,774

61

Republicano Ayuntamiento

Libertad 101, Centro, SPGG, N.L.

T. 818400 4412





San Pedro
Garza García

Municipio de San Pedro Garza García, N.L.
Informe de Avance de Gestión Financiera
Tercer Trimestre 2023

Información Contable y Presupuestal

62

Republicano
Ayuntamiento

Libertad 101, Centro. SPGG, N.L.

T. 818400 4412





San Pedro Garza García

2021 — 2024

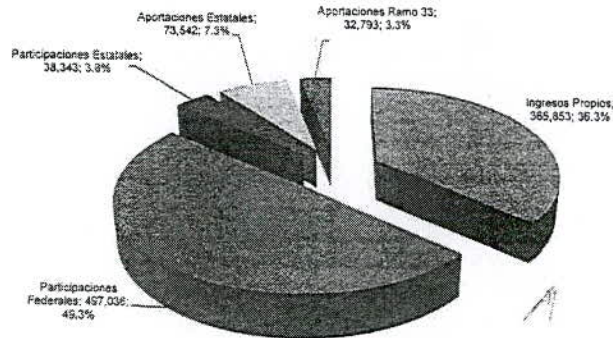


San Pedro Garza García

Municipio de San Pedro Garza García, N.L. Informe de Avance de Gestión Financiera Tercer Trimestre 2023

Ingresos por Programa (Miles de Pesos)

Concepto	Incurrido 2022	Incurrido 2023	Presup. 2023	Variación		% Integración 2023
				\$	%	
Impuestos	222,943	219,017	214,008	5,009	2.3	21.7
Derechos	29,510	24,581	30,800	(6,219)	(20.2)	2.4
Contribuciones por Nuevos Fraccionamientos	55,896	10,436	55,896	(45,461)	(81.3)	1.0
Productos	33,364	84,249	32,298	51,951	160.9	8.4
Aprovechamientos	20,854	27,570	20,574	8,897	33.4	2.7
Suma Ingresos Propios	381,368	355,853	353,676	12,177	3.4	36.3
Participaciones Federales	345,856	497,036	395,542	101,494	25.7	49.3
Participaciones Estatales	10,354	38,343	13,107	25,236	192.5	3.8
Aportaciones Estatales	36,023	73,542	46,435	27,107	58.4	7.3
Aportaciones Ramo 33	27,521	32,793	29,299	3,493	11.9	3.3
Suma Participaciones y Aportaciones	420,854	641,714	484,384	157,330	32.5	53.7
Otros Ingresos	42	1	42	(41)	(97.8)	0.0
Total Ingresos	802,266	1,007,567	828,102	169,466	20.2	100.0



63

Republicano Ayuntamiento

Libertad 101, Centro, SPGG, N.L.

T. 818400 4412





San Pedro Garza García

2021 — 2024




San Pedro Garza García

Municipio de San Pedro Garza García, N.L. Informe de Avance de Gestión Financiera Tercer Trimestre 2023

Ingresos por Programa Acumulado al 30 de septiembre (Miles de Pesos)

Concepto	Incurrido 2022	Incurrido 2023	Presup. 2023	Variación		% Integración 2023
				\$	%	
Impuestos	1,270,052	1,322,244	1,253,516	68,727	5.5	37.0
Derechos	77,362	90,243	80,771	9,472	11.7	2.6
Contribuciones por Nuevos Fraccionamientos	62,373	17,069	62,742	(45,073)	(71.8)	0.5
Productos	129,988	240,747	130,146	110,601	85.0	5.7
Aprovechamientos	65,919	98,759	65,439	33,320	50.9	2.8
Suma Ingresos Propios	1,805,695	1,769,861	1,592,813	177,048	11.1	48.5
Participaciones Federales	1,155,329	1,432,911	1,196,428	236,483	19.8	40.1
Participaciones Estatales	38,376	101,289	35,322	61,967	157.6	2.8
Aportaciones Estatales	144,558	171,401	133,192	38,209	28.7	4.8
Aportaciones Ramo 33	82,577	98,036	87,698	10,138	11.5	2.7
Suma Participaciones y Aportaciones	1,430,842	1,803,637	1,468,940	348,797	23.8	50.5
Otros Ingresos	51	17	91	(74)	(81.3)	0.0
Total Ingresos	3,036,627	3,573,315	3,049,544	623,771	17.2	100.0



64

Republicano Ayuntamiento

Libertad 101, Centro, SPGG, N.L.

T. 818400 4412





San Pedro Garza García

2021 — 2024



Municipio de San Pedro Garza García, N.L. Informe de Avance de Gestión Financiera Tercer Trimestre 2023

Ingresos por Programa y Subprograma (Miles de Pesos)

Concepto	Incurrido 2022	Incurrido 2023	Presup. 2023	Variación		Incurrido Acum. 2022	Incurrido Acum. 2023	Presup. Acum. 2023	Variación	
				\$	%				\$	%
Impuestos										
Adquisición de Inmuebles	183,589	177,588	174,865	2,994	1.7	448,231	463,827	431,817	62,110	14.4
Patrol	34,354	37,411	34,224	3,189	9.3	806,207	812,734	806,977	5,657	0.8
Diversos y Espectáculos Públicos	770	464	770	(310)	(41.1)	1,173	3,022	1,174	848	72.2
Accesorios de Impuestos	4,130	3,283	4,120	(846)	(20.5)	14,441	13,561	14,449	(889)	(6.1)
Subtotal	222,843	219,017	214,008	5,009	2.3	1,270,052	1,322,344	1,263,816	68,727	5.3
Derechos										
Construcción y Urbanización	8,563	7,040	9,038	(1,998)	(22.1)	16,872	23,772	17,451	6,321	36.2
Inscripciones y Referendos	2,299	923	3,018	(7,094)	(99.4)	12,076	14,055	13,584	471	3.5
Revisión, Inspección y Servicios	3,822	4,299	4,220	180	4.3	16,527	18,115	18,321	1,195	7.1
Derechos Diversos	13,260	11,004	13,950	(2,956)	(21.2)	31,004	32,600	31,728	872	2.7
Accesorios de Derechos	565	1,214	565	649	115.0	1,083	1,701	1,087	614	56.5
Subtotal	28,510	24,581	38,806	(6,215)	(20.2)	77,562	90,243	80,771	9,472	11.7
Contribuciones por Nuevos Fraccionamientos										
Contrib. Previsas LOTAH y DU	55,896	10,438	55,896	(45,461)	(81.3)	62,373	17,659	62,742	(45,073)	(71.8)
Subtotal	55,896	10,438	55,896	(45,461)	(81.3)	62,373	17,659	62,742	(45,073)	(71.8)
Productos										
Arrend. Explotación Bienes Municipales	2,305	2,841	2,807	34	1.2	9,019	11,558	9,025	2,642	29.2
Venta de Bienes Municipales	401	319	401	(82)	(20.4)	3,055	1,140	3,055	(1,914)	(62.7)
Rendimientos Bancarios	48,759	78,533	25,587	52,846	205.7	199,308	219,069	109,460	109,609	100.1
Diversos Productos	3,403	2,556	3,403	(847)	(24.9)	8,806	8,870	8,805	265	3.1
Subtotal	53,564	84,249	32,298	51,951	180.9	129,888	240,747	130,146	110,601	85.0
Aprovechamientos										
Multas, Rec. Sanc. y Cta. Ejec.	16,377	16,546	15,995	(451)	(2.7)	53,215	68,584	53,736	4,848	9.0
Donativos	60	136	60	55	89.9	745	7,328	245	7,683	3,135.9
Aprovechamientos Diversos	3,397	10,689	3,697	7,292	202.7	11,468	32,237	11,458	20,779	181.4
Subtotal	20,834	27,570	20,674	6,897	33.4	65,919	38,759	65,420	33,320	50.9
Total Ingresos Propios	381,269	385,853	351,976	12,177	3.4	1,865,696	1,789,661	1,892,613	177,848	11.1
Participaciones										
Participaciones Federales	345,856	497,028	395,542	101,494	25.7	1,165,229	1,432,911	1,198,428	236,483	19.8
Participaciones Estatales	10,354	38,343	13,107	28,236	192.5	38,378	101,289	39,322	61,967	157.5
Subtotal	357,210	535,371	408,650	126,730	31.0	1,203,707	1,534,201	1,237,750	296,450	24.2
Aportaciones										
F.A.I.S.A.L	2,824	2,299	1,913	388	20.2	6,014	6,803	5,730	1,064	18.5
FORTAMUN	25,597	32,493	27,066	3,107	11.3	78,563	91,223	82,155	9,074	11.3
Aportaciones Estatales	38,023	73,542	45,435	27,107	68.4	144,538	171,401	152,192	38,209	29.7
Subtotal	63,444	108,335	76,734	30,601	40.4	227,135	269,436	221,089	48,347	21.8
Total Participaciones y Aportaciones	420,654	641,714	484,384	157,330	32.5	1,430,842	1,803,637	1,458,840	346,797	23.8
Otros Ingresos										
Ingresos Diversos	42	1	42	(41)	(97.6)	91	17	91	(74)	(81.5)
Subtotal	42	1	42	(41)	(97.6)	91	17	91	(74)	(81.5)
Total Part. Aport. Fondos y Otros Ingresos	42	1	42	(41)	(97.6)	91	17	91	(74)	(81.5)
Total Ingresos	802,289	1,007,567	836,102	169,465	20.2	3,096,627	3,573,315	3,049,544	523,771	17.2

65

Republicano Ayuntamiento

Libertad 101, Centro, SPGG, N.L.

T. 818400 4412





San Pedro Garza García

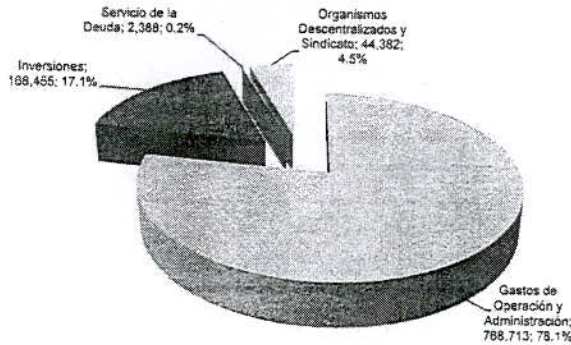
2021 — 2024



Municipio de San Pedro Garza García, N.L. Informe de Avance de Gestión Financiera Tercer Trimestre 2023

Egresos por Programa (Miles de Pesos)

Concepto	Incurrido 2022	Incurrido 2023	Presup. 2023	Variación/Presupuesto		% Integración 2023
				\$	%	
Seguridad Pública Municipal	161,004	175,546	182,736	(7,191)	(3.9)	17.8
Infraestructura y Servicios Públicos	141,727	179,133	122,072	57,061	46.7	18.2
Desarrollo Social Educación y Cultura	74,850	84,966	94,399	(9,433)	(10.0)	8.6
Participación Ciudadana	10,589	14,161	18,941	(4,780)	(25.2)	1.4
Desarrollo Urbano y Obras Públicas	35,446	41,844	47,048	(5,204)	(11.1)	4.3
Previsión Social	127,608	133,316	132,283	1,053	0.8	13.5
Administración	110,557	127,792	160,094	(32,302)	(20.2)	13.0
Presupuesto Participativo	3,645	11,965	17,332	(5,377)	(31.0)	1.2
Suma Gastos de Operación y Administración	865,426	768,713	774,883	(6,171)	(0.8)	78.1
Inversiones	59,563	188,455	403,178	(234,723)	(58.2)	17.1
Servicio de la Deuda	2,388	2,388	2,388	(0)	(0.0)	0.2
Organismos Descentralizados y Sindicatos	45,225	44,382	46,152	(1,770)	(3.9)	4.5
Suma Otros Egresos	107,176	215,225	451,718	(236,493)	(62.4)	21.9
Total Egresos	772,602	983,938	1,228,601	(242,664)	(19.8)	100.0



56





San Pedro Garza García

2021 — 2024




San Pedro Garza García

Municipio de San Pedro Garza García, N.L. Informe de Avance de Gestión Financiera Tercer Trimestre 2023

Egresos por Programa Acumulado al 30 de septiembre (Miles de Pesos)

Concepto	Incurrido 2022	Incurrido 2023	Presup. 2023	Variación/Presupuesto		% Integración 2023
				\$	%	
Seguridad Pública Municipal	436,702	472,209	558,966	(86,757)	(16.5)	17.5
Infraestructura y Servicios Públicos	290,562	415,896	473,774	(57,878)	(12.2)	15.4
Desarrollo Social Educación y Cultura	186,310	220,680	275,209	(54,529)	(19.8)	8.2
Participación Ciudadana	26,879	37,832	53,749	(15,917)	(29.6)	1.4
Desarrollo Urbano y Obras Públicas	82,021	110,660	145,970	(35,310)	(24.2)	4.1
Previsión Social	306,192	341,503	369,726	(28,223)	(7.6)	12.6
Administración	321,773	358,779	458,430	(99,651)	(21.7)	15.3
Presupuesto Participativo	24,493	24,183	48,770	(24,587)	(50.4)	0.9
Suma Gastos de Operación y Administración	1,874,932	1,981,742	2,384,593	(402,851)	(16.9)	73.3
Inversiones	186,984	575,133	1,340,321	(765,188)	(57.1)	21.3
Servicio de la Deuda	7,165	7,165	7,165	0	0.0	0.3
Organismos Descentralizados y Sindicato	120,014	139,220	143,015	(3,795)	(2.7)	5.2
Suma Otros Egresos	314,143	721,518	1,480,504	(758,983)	(61.6)	26.7
Total Egresos	1,889,075	2,703,260	3,875,094	(1,171,834)	(30.2)	100.0



67

Republicano Ayuntamiento

Libertad 101. Centro, SPGG, N.L.

T. 818400 4412





San Pedro Garza García

2021 — 2024



Municipio de San Pedro Garza García, N.L. Informe de Avance de Gestión Financiera Tercer Trimestre 2023

Egresos por Programa y Subprograma (Miles de Pesos)

Concepto	Incurrido 2022	Incurrido 2023	Presup. 2023	Variación/Presupuesto		Incurrido Acum. 2022	Incurrido Acum. 2023	Presup. Acum. 2023	Variación/Presupuesto	
				\$	%				\$	%
Seguridad Pública Municipal										
Seguridad Pública	48,957	51,092	59,023	(2,942)	(5.2)	133,992	151,948	172,719	(20,870)	(12.1)
Policía	110,540	119,691	122,946	(2,059)	(1.7)	291,691	311,653	372,326	(60,673)	(16.3)
Tráfico y Vialidad	3,499	2,403	4,854	(2,191)	(47.1)	11,019	9,708	13,922	(5,214)	(37.4)
Subtotal	161,004	175,546	162,736	(7,191)	(3.9)	436,702	472,299	558,966	(86,757)	(15.3)
Infraestructura y Servicios Públicos										
Soporte Operativo	72,910	94,721	40,177	54,544	135.9	30,900	207,404	253,249	(45,845)	(18.1)
Infraestructura	13,671	15,963	22,867	(6,904)	(30.2)	35,033	47,387	45,616	2,271	5.0
Imagen Urbana	20,801	28,560	26,974	1,606	6.0	53,313	72,497	81,074	(8,577)	(10.8)
Limpia, Alcantarillas y Vías Públicas	34,346	39,869	32,054	7,815	24.4	105,416	88,108	93,835	(5,727)	(8.1)
Subtotal	141,727	179,113	122,072	57,061	46.7	290,562	416,696	473,774	(57,078)	(12.2)
Desarrollo Social, Educación y Cultura										
Centros Cívicos y de Desarrollo	5,374	6,501	7,530	(1,429)	(19.0)	17,231	15,956	19,791	(3,743)	(19.0)
Deportes	12,212	12,835	18,694	(5,229)	(23.9)	28,147	34,456	45,852	(11,400)	(24.9)
Espacios Culturales	17,232	18,361	24,240	(5,879)	(24.3)	38,224	41,623	59,336	(18,313)	(30.6)
Desarrollo Int. de la Familia	28,498	34,236	30,301	3,935	13.0	74,395	89,265	101,142	(11,877)	(11.7)
Educación	5,896	6,517	7,828	(1,311)	(16.7)	14,625	17,631	19,828	(2,197)	(11.1)
Desarrollo Humano y Salud	3,170	3,339	3,101	238	7.7	7,988	8,516	20,446	(11,550)	(58.9)
Desarrollo Económico	2,478	3,177	2,535	642	25.8	5,692	13,221	8,253	4,938	59.5
Subtotal	74,850	84,986	94,389	(9,433)	(10.0)	166,310	220,680	279,209	(54,529)	(19.8)
Participación Ciudadana										
Participación Ciudadana	6,091	7,072	9,990	(2,919)	(29.2)	14,934	18,279	31,059	(12,690)	(40.8)
Atención Ciudadana	4,499	7,089	8,952	(1,863)	(20.8)	12,945	19,453	22,660	(3,227)	(14.2)
Subtotal	10,589	14,161	18,941	(4,780)	(25.2)	26,879	37,832	53,749	(15,917)	(28.6)
Desarrollo Urbano y Obras Públicas										
Control Urbano	18,039	21,704	24,425	(2,722)	(11.1)	41,319	57,604	81,418	(23,814)	(28.9)
Obras Públicas	10,900	11,569	13,080	(1,521)	(11.0)	26,811	31,218	38,366	(7,079)	(18.4)
MPLANG	6,997	8,581	9,542	(961)	(10.1)	13,651	21,458	26,157	(4,719)	(18.0)
Subtotal	35,946	41,844	47,048	(5,204)	(11.1)	82,021	110,660	145,979	(35,310)	(24.2)
Previsión Social										
Prestaciones a Trabajadores	70,665	71,549	70,573	976	1.4	163,095	194,518	209,566	(25,047)	(12.9)
Jubilados y Pensionados	58,723	61,767	61,669	78	0.1	143,067	159,985	180,161	(20,176)	(13.2)
Subtotal	129,388	133,316	132,243	1,083	0.8	306,192	344,503	389,726	(44,223)	(12.8)
Administración										
Administración de la Función Pública	23,663	23,795	34,863	(11,068)	(31.7)	85,320	99,625	94,904	(7,879)	(29.5)
Administración Hacendaria	16,533	22,385	27,023	(4,638)	(17.2)	60,725	69,841	85,128	(15,467)	(18.2)
Administración de Servicios	70,261	81,512	98,218	(16,706)	(16.9)	195,727	222,513	279,799	(56,286)	(20.2)
Subtotal	110,457	127,732	160,094	(32,362)	(20.2)	321,772	359,779	459,831	(99,851)	(21.7)
Presupuesto Participativo										
Presupuesto Participativo	3,645	11,955	17,332	(5,377)	(31.0)	24,493	24,183	48,770	(4,587)	(20.4)
Subtotal	3,645	11,955	17,332	(5,377)	(31.0)	24,493	24,183	48,770	(4,587)	(20.4)
Suma Operación y Administración	665,426	798,712	774,893	(23,819)	(2.9)	1,674,932	1,981,742	2,384,593	(402,851)	(19.9)





San Pedro Garza García

2021 — 2024



San Pedro Garza García

Municipio de San Pedro Garza García, N.L. Informe de Avance de Gestión Financiera Tercer Trimestre 2023

Egresos por Programa y Subprograma (Miles de Pesos)

Concepto	Incurrido 2022	Incurrido 2023	Presup. 2023	Variación/Presupuesto		Incurrido Acum. 2022	Incurrido Acum. 2023	Presup. Acum. 2023	Variación/Presupuesto	
				\$	%				\$	%
Inversiones										
Inversión en Obras Públicas	44,653	150,811	375,000	(224,189)	(59.8)	138,909	516,290	1,125,000	(608,710)	(54.1)
Inversión en Activo Fijo	13,304	13,894	13,890	204	1.5	46,021	47,029	171,858	(124,829)	(72.6)
Inversión de Obras Públicas Ppto. Participativo	1,806	3,640	14,488	(10,848)	(100.0)	7,868	11,448	43,463	(32,015)	(100.0)
Inversión de Activo Fijo Ppto. Participativo	0	110	0	110	0.0	466	367	0	367	0.0
Subtotal	59,563	168,455	403,378	(234,923)	(58.2)	186,964	575,133	1,340,321	(765,188)	(57.1)
Servicio de la Deuda										
Obligaciones Aport. Públ. Privadas	2,388	2,388	2,388	(0)	(0.0)	7,165	7,165	7,165	0	0.0
Subtotal	2,388	2,388	2,388	(0)	(0.0)	7,165	7,165	7,165	0	0.0
Organismos Descentralizados y Sindicato										
INFAMILIA	1,250	1,794	1,794	(0)	(0.0)	3,750	5,383	5,383	(0)	(0.0)
Instituto de la Juventud	2,847	3,152	3,292	(140)	(4.3)	8,541	9,456	9,877	(421)	(4.3)
Sindicato Municipal	18,166	19,369	21,028	(1,629)	(7.7)	59,784	61,886	60,415	1,251	2.1
Sistema de Parques Públicos	22,566	20,037	20,037	(0)	(0.0)	47,959	62,715	67,339	(4,624)	(6.5)
Subtotal	45,229	44,352	46,152	(1,770)	(3.8)	120,044	139,220	143,015	(3,795)	(2.7)
Suma Otros Egresos	107,176	215,225	451,716	(235,493)	(52.4)	314,143	721,516	1,490,501	(768,983)	(51.6)
Total Egresos	772,602	983,938	1,229,601	(242,664)	(19.8)	1,989,075	2,703,250	3,875,094	(1,171,834)	(30.2)

69

D

Republicano Ayuntamiento

Libertad 101, Centro, SPGG, N.L.

T. 818400 4412





San Pedro Garza García

2021 — 2024



San Pedro Garza García

Municipio de San Pedro Garza García, N.L.
Informe de Avance de Gestión Financiera
Tercer Trimestre 2023

Informe de Subsidios, Disminuciones y Condonaciones (Miles de Pesos)

Concepto	2022		2023	
	Importe	No. de Expedientes	Importe	No. de Expedientes
IMPUESTOS				
Impuesto sobre adquisición de inmuebles	218	17	211	221
Impuesto Predial	1,216	53	1,325	53
Rezago del Impuesto Predial	127	18	2,056	4
Predial de Moder. Catastral	0	0	0	1
Rezago Predial de Moder. Catastral	0	0	2	1
Total de Impuestos:	1,560	88	3,694	280
DERECHOS				
Permiso Rotura de Pavimento	46	1	60	2
Elaboración Planos Cartografía Prog. Moder. Catastral	0	0	1	1
Limpia y Recolección de Desechos	7	3	10	4
Ocupación Vía Pública	38	1	337	4
Ocupación Vía Pública Servicios Públicos	1	1	1	3
Servicios de Vigilancia y Vial	232	2	396	10
Espectáculos y Eventos Públicos y Privados	6	3	30	25
Limpia Eventos Espectáculos Públicos	3	1	16	2
Retenidos de Alcohol	0	0	18	1
Exámenes de Manejo	0	0	8	5
Licencia de Manejo	0	0	6	6
Permiso de no Estacionarse	21	13	18	11
Señalamiento Permiso de no Estacionarse	0	0	3	2
Total de Derechos:	363	25	931	55
PRODUCTOS				
Renta de Aulario	31	1	280	5
Renta Lote de Panteón Municipal	23	14	37	19
Acondicionamiento de Lotes	0	0	29	41
Renta Salón Revolución II	1	1	1	1
Renta Salón Revolución IV	0	0	0	1
Renta Salón Revolución V	1	2	1	2
Renta Salón Lucio Blanco	0	0	0	1
Renta Salón Lazero Garza Ayala	0	1	0	0
Inhumaciones y Exhumaciones	23	28	46	38
Mto. Pintura Exclusivos Residenciales	0	0	0	1
Reposición de poste Señal	0	0	1	1
Aut. Sol. Mto. Infraestructura Red Telecomunicaciones	0	0	32	7
Protección CIVI Vo.Bo.	0	1	0	0
Stand de Exposiciones	0	0	32	13
Eventos Externos	0	0	3	11
Total de Productos:	79	48	463	141

70

D

Republicano Ayuntamiento

Libertad 101, Centro, SPGG, N.L.

T. 818400 4412





San Pedro Garza García

2021 — 2024



San Pedro Garza García

Municipio de San Pedro Garza García, N.L.
Informe de Avance de Gestión Financiera
Tercer Trimestre 2023

Informe de Subsidios, Disminuciones y Condonaciones (Miles de Pesos)

Concepto	2022		2023	
	Importe	No. De Expedientes	Importe	No. De Expedientes
APROVECHAMIENTOS				
Multas de Tránsito	356	276	309	259
Multas por Faltar Permiso de Construcción	2,454	86	1,817	78
Multas por Sanciones del Impuesto Predial	891	77	567	25
Multas de Predial Modernización Catastral	200	79	208	56
Multa de Parquímetro	169	1,238	76	316
Multas	55	2	0	0
Multa Ruido Excesivo	3	8	5	4
Recargos Impuesto Sobre Adquisición de Inmuebles	263	21	283	161
Recargos Predial	2,322	689	2,340	487
Recargos por Modernización Catastral	84	79	84	56
Recargos Limpia y Recolección Desechos	7	7	2	4
Recargo de Inscripción y Retendos	108	21	110	10
Recargo de Documentos	53	15	769	15
Recargos	412	35	51	25
Recargos de Revisión de Notas de ISA	2	2	0	0
Intereses por financiamiento	1	3	2	6
Indemnización por Cheque Devuelto (20%)	232	13	35	5
Total de aprovechamientos:	7,643	2,650	6,938	1,594
Sumas totales:	9,635	2,911	11,626	1,980

71

Republicano Ayuntamiento

Libertad 101, Centro, SPGG, N.L.

T. 818400 4412





San Pedro Garza García

2021 — 2024



Municipio de San Pedro Garza García, N.L.
Informe de Avance de Gestión Financiera
Tercer Trimestre 2023

Informe de Subsidios, Disminuciones y Condonaciones Acumulado a septiembre 2022 vs 2023 (Miles de Pesos)

Concepto	2022 ACUMULADO		2023 ACUMULADO	
	Importe	No. de Expedientes	Importe	No. de Expedientes
IMPUESTOS				
Impuesto sobre adquisición de inmuebles	809	80	403	277
Impuesto Predial	125,377	43,132	125,876	42,820
Razago del Impuesto Predial	173	33	2,180	7
Predial de Moder. Catastral	-	0	0	1
Razago Predial de Moder. Catastral	-	0	2	1
Total de Impuestos:	126,159	43,223	128,463	43,106
DERECHOS				
Reposición de Arbolado	-	0	181	1
Elaboración Planos Cartografía Prog. Moder. Catastral	-	0	1	1
Limpia Eventos Espectáculos Públicos	14	3	30	4
Aprobación Planos y Permisos Construcción	32	1	-	0
Permiso Rotura de Pavimento	227	3	128	7
Limpia y Recolección de Desechos	47	41	114	48
Exámenes de Manejo	1	2	9	8
Licencia de Manejo	-	0	7	6
Refrendo de Alcohol	87	7	225	15
Ocupación Vía Pública	228	4	350	7
Ocupación Vía Pública Servicios Públicos	4	3	2	8
Trámite de Pasaportes	0	2	-	0
Servicios de Vigilancia y Vial	547	6	530	17
Espectáculos y Eventos Públicos y Privados	23	7	282	10
Restaurant Week	-	0	140	50
Permiso de no Estacionarse	596	355	524	341
Señalamiento Permiso de no Estacionarse	5	2	14	8
Total de Derechos:	1,817	438	2,645	544
PRODUCTOS				
Renta de Auditorio	228	3	419	9
Renta Lote de Parque Municipal	41	27	79	43
Inhumaciones y Exhumaciones	55	71	98	80
Acondicionamiento de Lotes	-	0	58	82
Renta Salón Lucio Blanco	-	0	0	2
Renta Salón Revolución I	1	2	6	9
Renta Salón Revolución IV	-	0	1	4
Renta Salón Revolución V	3	7	1	4
Renta Salón Lázaro Garza Ayala	1	2	-	0
San Pedro de Boli	-	0	4	8
Protección Civil Vol.Bo.	1	1	1	1
Standes de Exposiciones	30	63	95	38
Renta de Pabellón Lud. Echeverría A.	0	1	-	0
Mto. Pinta Exclusivas Residenciales	-	0	0	1
Reposición de poste Señal	-	0	1	1
Aut. Sol. Mto. Infraestructura Red Telecomunicaciones	-	0	32	7
Eventos Externos	-	0	13	45
Total de Productos:	369	173	789	247

72

Republicano Ayuntamiento

Libertad 101. Centro. SPGG, N.L.

T. 813400 4412





San Pedro Garza García

2021 — 2024



San Pedro Garza García

Municipio de San Pedro Garza García, N.L.
Informe de Avance de Gestión Financiera
Tercer Trimestre 2023

Informe de Subsidios, Disminuciones y Condonaciones Acumulado a septiembre 2022 vs 2023 (Miles de Pesos)

Concepto	2022 ACUMULADO		2023 ACUMULADO	
	Importe	No. de Expedientes	Importe	No. de Expedientes
APROVECHAMIENTOS				
Multas de Tránsito	2,477	4,024	3,078	5,561
Multas por Faltar Permiso de Construcción	5,891	240	6,184	312
Multa por Derribo de Arbolado	0	1	-	0
Multas por Sanciones del Impuesto Predial	4,594	204	2,212	110
Multas de Predial Modernización Catastral	920	307	794	253
Multa de Parquímetro	1,289	13,380	1,255	14,619
Multa de Protección Civil	-	0	8	1
Multas	130	3	-	0
Sanciones Multa de Comercio y Similares	55	2	89	3
Multa Ruido Excesivo	24	22	15	13
Recargos Impuesto Sobre Adquisición de Inmuebles	1,507	85	2,243	232
Recargos Predial	8,142	5,105	7,008	3,527
Recargos por Modernización Catastral	362	307	301	283
Recargos Limpia y Recolección Desechos	34	35	9	11
Recargos Inscrición y Refrendos	173	30	315	29
Recargo de Documentos	190	107	800	106
Recargos	621	100	253	58
Recargos de Revisión de Notas de ISAI	3	3	-	0
Gastos de Ejecución Predial	6	1	-	0
Gastos de Ejecución	4	1	4	1
Un solo San Pedro Vivienda	-	0	311	83
Intereses por financiamiento	4	10	9	13
Indemnización por Cheque Deseuelto (20%)	983	97	637	90
Total de aprovechamientos:	27,410	24,064	25,585	25,535
Sumas totales:	153,755	87,904	157,472	89,532

73

Republicano Ayuntamiento

Libertad 101, Centro, SPGG, N.L.

T. 818400 4412





San Pedro Garza García

2021 — 2024

San Pedro
Garza García

Municipio de San Pedro Garza García, N.L.
Informe de Avanza de Gestión Financiera
Tercer Trimestre 2023

Saldos de Cuentas por Cobrar
al 30 de septiembre de 2023
(Miles de Pesos)

Conceptos	Saldo
I- IMPUESTOS	
Predial 2023 y Rezago	633,710
Convenios de I.S.A.I.	10,011
Total Impuestos	643,721
II- DERECHOS	
Revalidación de Anuencia	17,322
Permiso de no Estacionarse	343
Limpia y Recolección de Desechos	12,399
Ocupación de la Vía Pública	28
Total Derechos	30,092
IV- PRODUCTOS	
Conv. Venta de Terrenos Municipales	3,192
Conv. Venta Terrenos Canteras	435
Total Productos	3,628
V- APROVECHAMIENTOS	
Multas de Tránsito	157,561
Multas de Comercio	116
Total Aprovechamientos	157,678
OTROS CONCEPTOS	
Cheques Devueltos	257
Indemnización de Cheques Devueltos	51
Total Otros Conceptos	308
Total	835,426

74

Republicano
Ayuntamiento

Libertad 101, Centro, SPGG, N.L.

T. 818400 4412





San Pedro
Garza García

2021 — 2024



San Pedro
Garza García

Municipio de San Pedro Garza García, N.L.
Informe de Avance de Gestión Financiera
Tercer Trimestre 2023

Ayuntamientos

Fondo de Aportaciones del Ramo 33

75

Republicano
Ayuntamiento

Libertad 101, Centro, SPGG, N.L.

T. 818400 4412





San Pedro Garza García

2021 — 2024



San Pedro
Garza García

Municipio de San Pedro Garza García, N.L.
Informe de Avance de Gestión Financiera
Tercer Trimestre 2023

Fondo de Aportaciones para el
Fortalecimiento de los Municipios
del 1 de julio al 30 de septiembre de 2023

76

D

Republicano
Ayuntamiento

Libertad 101. Centro, SPGG, N.L.

T. 818400 4412





San Pedro Garza García

2021 — 2024



San Pedro Garza García

Municipio de San Pedro Garza García, N.L.
Informe de Avance de Gestión Financiera
Tercer Trimestre 2023

Fondo de Aportaciones para el Fortalecimiento de los Municipios y Demarcaciones Territoriales del Distrito Federal
del 1 de julio al 30 de septiembre de 2023

FONDO DE APORTACIONES PARA EL FORTALECIMIENTO DE LOS MUNICIPIOS Y DE LAS DEMARCACIONES TERRITORIALES DEL DISTRITO FEDERAL
INFORME DE PROYECTOS Y ACCIONES REALIZADAS
PRESIDENCIA MUNICIPAL DE SAN PEDRO GARZA GARCÍA, N.L.
31 de Julio al 30 de Septiembre 2023

San Pedro Garza García

Monto total de recursos asignados al Municipio:	120,370,702.00	Total destinado para el pago de deudas:	0
Monto de los recursos administrados al Municipio:	99,740,576.53		
Monto total de rendimientos:	1,176,843.01		
Monto total de recursos específicos en el Municipio:	74,305,726.87		
Monto total de recursos por registrar:	15,934,793.66		

DESCRIPCIÓN	MONTOS TOTAL APROBADO	MONTOS TOTAL MINISTRADO	MONTOS EJERCIDO	METAS			
				MINISTRADO PAGO A CAPITAL	EJERCIDO PAGO A CAPITAL	MINISTRADO PAGO DE INTERESES	EJERCIDO PAGO DE INTERESES
GAASOLINA	46,739,860.38	35,054,895.30	20,292,397.51	0.00	0.00	0.00	0.00
MANTENIMIENTO DE CÁMARAS DE SEGURIDAD	71,580,841.67	55,185,531.73	53,111,339.36	0.00	0.00	0.00	0.00
SUMA	120,370,702.00	90,240,528.52	74,305,726.87	0.00	0.00	0.00	0.00

10 DE OCTUBRE DE 2023
Fecha de publicación

C.P. ROSA MARIA HINOJOSA MARTINEZ
Secretaria de Finanzas y Tesorería

LIC. MIGUEL BERNARDO TREJANO DE HOYOS
Presidente Municipal

Republicano Ayuntamiento

Libertad 101, Centro, SPGG, N.L.

T. 818400 4412

77





San Pedro Garza García

2021 — 2024



San Pedro
Garza García

Municipio de San Pedro Garza García, N.L.
Informe de Avance de Gestión Financiera
Tercer Trimestre 2023

Fondo de Aportaciones para la
Infraestructura Social Municipal
del 1 de julio al 30 de septiembre de 2023

78

Republicano
Ayuntamiento

Libertad 101, Centro. SPGG, N.L.

T. 818400 4412





San Pedro Garza García

2021 — 2024



San Pedro Garza García

Municipio de San Pedro Garza García, N.L.
Informe de Avance de Gestión Financiera
Tercer Trimestre 2023

Fondo de Aportaciones para la Infraestructura Social Municipal del 1 de julio al 30 de septiembre de 2023

FORMA DE APORTE AL FONDO DE APORTACIONES PARA LA INFRAESTRUCTURA SOCIAL MUNICIPAL
MUNICIPIO DE SAN PEDRO GARZA GARCÍA, N.L.
PERIODO: 1 de julio al 30 de septiembre de 2023

Código	Descripción	Saldo al 1 de julio		Saldo al 30 de septiembre		Saldo al 30 de septiembre		Saldo al 30 de septiembre		Saldo al 30 de septiembre		Saldo al 30 de septiembre		Saldo al 30 de septiembre		Saldo al 30 de septiembre		Saldo al 30 de septiembre	
		Comprobados	Por pagar	Comprobados	Por pagar	Comprobados	Por pagar	Comprobados	Por pagar	Comprobados	Por pagar	Comprobados	Por pagar	Comprobados	Por pagar	Comprobados	Por pagar	Comprobados	Por pagar
1
2
3
4
5
6
7
8
9
10
11
12
13
14
15
16
17
18
19
20
21
22
23
24
25
26
27
28
29
30
31
32
33
34
35
36
37
38
39
40
41
42
43
44
45
46
47
48
49
50
51
52
53
54
55
56
57
58
59
60
61
62
63
64
65
66
67
68
69
70

[Handwritten signature]

[Handwritten mark]





San Pedro Garza García

2021 — 2024



Municipio de San Pedro Garza García, N.L. Informe de Avance de Gestión Financiera Tercer Trimestre 2023

Fondo de Aportaciones para la Infraestructura Social Municipal del 1 de julio al 30 de septiembre de 2023

Código	Descripción	Presupuesto			Ejecución			Saldo			Observaciones
		Presupuesto	Cometido	Pagos	Ejecutado	Cometido	Pagos	Presupuesto	Cometido	Pagos	
1	Manejo y mantenimiento de bienes muebles	100	100	100	100	100	100	100	100	100	
2	Manejo y mantenimiento de bienes inmuebles	100	100	100	100	100	100	100	100	100	
3	Manejo y mantenimiento de bienes de uso común	100	100	100	100	100	100	100	100	100	
4	Manejo y mantenimiento de bienes de uso particular	100	100	100	100	100	100	100	100	100	
5	Manejo y mantenimiento de bienes de uso público	100	100	100	100	100	100	100	100	100	
6	Manejo y mantenimiento de bienes de uso privado	100	100	100	100	100	100	100	100	100	
7	Manejo y mantenimiento de bienes de uso mixto	100	100	100	100	100	100	100	100	100	
8	Manejo y mantenimiento de bienes de uso especial	100	100	100	100	100	100	100	100	100	
9	Manejo y mantenimiento de bienes de uso común y particular	100	100	100	100	100	100	100	100	100	
10	Manejo y mantenimiento de bienes de uso común y particular	100	100	100	100	100	100	100	100	100	
11	Manejo y mantenimiento de bienes de uso común y particular	100	100	100	100	100	100	100	100	100	
12	Manejo y mantenimiento de bienes de uso común y particular	100	100	100	100	100	100	100	100	100	
13	Manejo y mantenimiento de bienes de uso común y particular	100	100	100	100	100	100	100	100	100	
14	Manejo y mantenimiento de bienes de uso común y particular	100	100	100	100	100	100	100	100	100	
15	Manejo y mantenimiento de bienes de uso común y particular	100	100	100	100	100	100	100	100	100	
16	Manejo y mantenimiento de bienes de uso común y particular	100	100	100	100	100	100	100	100	100	
17	Manejo y mantenimiento de bienes de uso común y particular	100	100	100	100	100	100	100	100	100	
18	Manejo y mantenimiento de bienes de uso común y particular	100	100	100	100	100	100	100	100	100	
19	Manejo y mantenimiento de bienes de uso común y particular	100	100	100	100	100	100	100	100	100	
20	Manejo y mantenimiento de bienes de uso común y particular	100	100	100	100	100	100	100	100	100	
21	Manejo y mantenimiento de bienes de uso común y particular	100	100	100	100	100	100	100	100	100	
22	Manejo y mantenimiento de bienes de uso común y particular	100	100	100	100	100	100	100	100	100	
23	Manejo y mantenimiento de bienes de uso común y particular	100	100	100	100	100	100	100	100	100	
24	Manejo y mantenimiento de bienes de uso común y particular	100	100	100	100	100	100	100	100	100	

D
A
K

81

0

Republicano Ayuntamiento

Libertad 101, Centro, SPGG, N.L.

T. 818400 4412





San Pedro Garza García

2021 — 2024



San Pedro Garza García

Municipio de San Pedro Garza García, N.L. Informe de Avance de Gestión Financiera Tercer Trimestre 2023

Fondo de Aportaciones para la Infraestructura Social Municipal del 1 de julio al 30 de septiembre de 2023

Código	Descripción de los recursos	Presupuesto				Ejecución				Saldo				Observaciones
		2023	2022	2021	2020	2023	2022	2021	2020	2023	2022	2021	2020	
001	Subvenciones	100	0	0	0	100	0	0	0	0	0	0	0	
002	Transferencias	0	0	0	0	0	0	0	0	0	0	0	0	
003	Transferencias	0	0	0	0	0	0	0	0	0	0	0	0	
004	Transferencias	0	0	0	0	0	0	0	0	0	0	0	0	
005	Transferencias	0	0	0	0	0	0	0	0	0	0	0	0	
006	Transferencias	0	0	0	0	0	0	0	0	0	0	0	0	
007	Transferencias	0	0	0	0	0	0	0	0	0	0	0	0	
008	Transferencias	0	0	0	0	0	0	0	0	0	0	0	0	
009	Transferencias	0	0	0	0	0	0	0	0	0	0	0	0	
010	Transferencias	0	0	0	0	0	0	0	0	0	0	0	0	
011	Transferencias	0	0	0	0	0	0	0	0	0	0	0	0	
012	Transferencias	0	0	0	0	0	0	0	0	0	0	0	0	
013	Transferencias	0	0	0	0	0	0	0	0	0	0	0	0	
014	Transferencias	0	0	0	0	0	0	0	0	0	0	0	0	
015	Transferencias	0	0	0	0	0	0	0	0	0	0	0	0	
016	Transferencias	0	0	0	0	0	0	0	0	0	0	0	0	
017	Transferencias	0	0	0	0	0	0	0	0	0	0	0	0	
018	Transferencias	0	0	0	0	0	0	0	0	0	0	0	0	
019	Transferencias	0	0	0	0	0	0	0	0	0	0	0	0	
020	Transferencias	0	0	0	0	0	0	0	0	0	0	0	0	
021	Transferencias	0	0	0	0	0	0	0	0	0	0	0	0	
022	Transferencias	0	0	0	0	0	0	0	0	0	0	0	0	
023	Transferencias	0	0	0	0	0	0	0	0	0	0	0	0	
024	Transferencias	0	0	0	0	0	0	0	0	0	0	0	0	
025	Transferencias	0	0	0	0	0	0	0	0	0	0	0	0	
026	Transferencias	0	0	0	0	0	0	0	0	0	0	0	0	
027	Transferencias	0	0	0	0	0	0	0	0	0	0	0	0	
028	Transferencias	0	0	0	0	0	0	0	0	0	0	0	0	
029	Transferencias	0	0	0	0	0	0	0	0	0	0	0	0	
030	Transferencias	0	0	0	0	0	0	0	0	0	0	0	0	
031	Transferencias	0	0	0	0	0	0	0	0	0	0	0	0	
032	Transferencias	0	0	0	0	0	0	0	0	0	0	0	0	
033	Transferencias	0	0	0	0	0	0	0	0	0	0	0	0	
034	Transferencias	0	0	0	0	0	0	0	0	0	0	0	0	
035	Transferencias	0	0	0	0	0	0	0	0	0	0	0	0	
036	Transferencias	0	0	0	0	0	0	0	0	0	0	0	0	
037	Transferencias	0	0	0	0	0	0	0	0	0	0	0	0	
038	Transferencias	0	0	0	0	0	0	0	0	0	0	0	0	
039	Transferencias	0	0	0	0	0	0	0	0	0	0	0	0	
040	Transferencias	0	0	0	0	0	0	0	0	0	0	0	0	
041	Transferencias	0	0	0	0	0	0	0	0	0	0	0	0	
042	Transferencias	0	0	0	0	0	0	0	0	0	0	0	0	
043	Transferencias	0	0	0	0	0	0	0	0	0	0	0	0	
044	Transferencias	0	0	0	0	0	0	0	0	0	0	0	0	
045	Transferencias	0	0	0	0	0	0	0	0	0	0	0	0	
046	Transferencias	0	0	0	0	0	0	0	0	0	0	0	0	
047	Transferencias	0	0	0	0	0	0	0	0	0	0	0	0	
048	Transferencias	0	0	0	0	0	0	0	0	0	0	0	0	
049	Transferencias	0	0	0	0	0	0	0	0	0	0	0	0	
050	Transferencias	0	0	0	0	0	0	0	0	0	0	0	0	
051	Transferencias	0	0	0	0	0	0	0	0	0	0	0	0	
052	Transferencias	0	0	0	0	0	0	0	0	0	0	0	0	
053	Transferencias	0	0	0	0	0	0	0	0	0	0	0	0	
054	Transferencias	0	0	0	0	0	0	0	0	0	0	0	0	
055	Transferencias	0	0	0	0	0	0	0	0	0	0	0	0	
056	Transferencias	0	0	0	0	0	0	0	0	0	0	0	0	
057	Transferencias	0	0	0	0	0	0	0	0	0	0	0	0	
058	Transferencias	0	0	0	0	0	0	0	0	0	0	0	0	
059	Transferencias	0	0	0	0	0	0	0	0	0	0	0	0	
060	Transferencias	0	0	0	0	0	0	0	0	0	0	0	0	
061	Transferencias	0	0	0	0	0	0	0	0	0	0	0	0	
062	Transferencias	0	0	0	0	0	0	0	0	0	0	0	0	
063	Transferencias	0	0	0	0	0	0	0	0	0	0	0	0	
064	Transferencias	0	0	0	0	0	0	0	0	0	0	0	0	
065	Transferencias	0	0	0	0	0	0	0	0	0	0	0	0	
066	Transferencias	0	0	0	0	0	0	0	0	0	0	0	0	
067	Transferencias	0	0	0	0	0	0	0	0	0	0	0	0	
068	Transferencias	0	0	0	0	0	0	0	0	0	0	0	0	
069	Transferencias	0	0	0	0	0	0	0	0	0	0	0	0	
070	Transferencias	0	0	0	0	0	0	0	0	0	0	0	0	
071	Transferencias	0	0	0	0	0	0	0	0	0	0	0	0	
072	Transferencias	0	0	0	0	0	0	0	0	0	0	0	0	
073	Transferencias	0	0	0	0	0	0	0	0	0	0	0	0	
074	Transferencias	0	0	0	0	0	0	0	0	0	0	0	0	
075	Transferencias	0	0	0	0	0	0	0	0	0	0	0	0	
076	Transferencias	0	0	0	0	0	0	0	0	0	0	0	0	
077	Transferencias	0	0	0	0	0	0	0	0	0	0	0	0	
078	Transferencias	0	0	0	0	0	0	0	0	0	0	0	0	
079	Transferencias	0	0	0	0	0	0	0	0	0	0	0	0	
080	Transferencias	0	0	0	0	0	0	0	0	0	0	0	0	
081	Transferencias	0	0	0	0	0	0	0	0	0	0	0	0	
082	Transferencias	0	0	0	0	0	0	0	0	0	0	0	0	
083	Transferencias	0	0	0	0	0	0	0	0	0	0	0	0	
084	Transferencias	0	0	0	0	0	0	0	0	0	0	0	0	
085	Transferencias	0	0	0	0	0	0	0	0	0	0	0	0	
086	Transferencias	0	0	0	0	0	0	0	0	0	0	0	0	
087	Transferencias	0	0	0	0	0	0	0	0	0	0	0	0	
088	Transferencias	0	0	0	0	0	0	0	0	0	0	0	0	
089	Transferencias	0	0	0	0	0	0	0	0	0	0	0	0	
090	Transferencias	0	0	0	0	0	0	0	0	0	0	0	0	
091	Transferencias	0	0	0	0	0	0	0	0	0	0	0	0	
092	Transferencias	0	0	0	0	0	0	0	0	0	0	0	0	
093	Transferencias	0	0	0	0	0	0	0	0	0	0	0	0	
094	Transferencias	0	0	0	0	0	0	0	0	0	0	0	0	
095	Transferencias	0	0	0	0	0	0	0	0	0	0	0	0	
096	Transferencias	0	0	0	0	0	0	0	0	0	0	0	0	
097	Transferencias	0	0	0	0	0	0	0	0	0	0	0	0	
098	Transferencias	0	0	0	0	0	0	0	0	0	0	0	0	
099	Transferencias	0	0	0	0	0	0	0	0	0	0	0	0	
100	Transferencias	0	0	0	0	0	0	0	0	0	0	0	0	

Handwritten marks: 'D', 'X', 'C', 'E' and a signature.

Handwritten mark: 'D'





San Pedro Garza García

2021 — 2024



San Pedro Garza García

Municipio de San Pedro Garza García, N.L. Informe de Avance de Gestión Financiera Tercer Trimestre 2023

Fondo de Aportaciones para la Infraestructura Social Municipal del 1 de julio al 30 de septiembre de 2023

Código	Descripción de la actividad	Presupuesto		Ejecución		Saldo		Porcentaje de ejecución	Observaciones
		Presupuesto	Cometido	Ejecutado	Cometido	Presupuesto	Cometido		
01	Manejo de recursos	100	100	100	100	0	0	100	
02	Manejo de recursos	100	100	100	100	0	0	100	
03	Manejo de recursos	100	100	100	100	0	0	100	
04	Manejo de recursos	100	100	100	100	0	0	100	
05	Manejo de recursos	100	100	100	100	0	0	100	
06	Manejo de recursos	100	100	100	100	0	0	100	
07	Manejo de recursos	100	100	100	100	0	0	100	
08	Manejo de recursos	100	100	100	100	0	0	100	
09	Manejo de recursos	100	100	100	100	0	0	100	
10	Manejo de recursos	100	100	100	100	0	0	100	
11	Manejo de recursos	100	100	100	100	0	0	100	
12	Manejo de recursos	100	100	100	100	0	0	100	
13	Manejo de recursos	100	100	100	100	0	0	100	
14	Manejo de recursos	100	100	100	100	0	0	100	
15	Manejo de recursos	100	100	100	100	0	0	100	
16	Manejo de recursos	100	100	100	100	0	0	100	
17	Manejo de recursos	100	100	100	100	0	0	100	
18	Manejo de recursos	100	100	100	100	0	0	100	
19	Manejo de recursos	100	100	100	100	0	0	100	
20	Manejo de recursos	100	100	100	100	0	0	100	
21	Manejo de recursos	100	100	100	100	0	0	100	
22	Manejo de recursos	100	100	100	100	0	0	100	
23	Manejo de recursos	100	100	100	100	0	0	100	
24	Manejo de recursos	100	100	100	100	0	0	100	
25	Manejo de recursos	100	100	100	100	0	0	100	
26	Manejo de recursos	100	100	100	100	0	0	100	
27	Manejo de recursos	100	100	100	100	0	0	100	
28	Manejo de recursos	100	100	100	100	0	0	100	
29	Manejo de recursos	100	100	100	100	0	0	100	
30	Manejo de recursos	100	100	100	100	0	0	100	
31	Manejo de recursos	100	100	100	100	0	0	100	
32	Manejo de recursos	100	100	100	100	0	0	100	
33	Manejo de recursos	100	100	100	100	0	0	100	
34	Manejo de recursos	100	100	100	100	0	0	100	
35	Manejo de recursos	100	100	100	100	0	0	100	
36	Manejo de recursos	100	100	100	100	0	0	100	
37	Manejo de recursos	100	100	100	100	0	0	100	
38	Manejo de recursos	100	100	100	100	0	0	100	
39	Manejo de recursos	100	100	100	100	0	0	100	
40	Manejo de recursos	100	100	100	100	0	0	100	
41	Manejo de recursos	100	100	100	100	0	0	100	
42	Manejo de recursos	100	100	100	100	0	0	100	
43	Manejo de recursos	100	100	100	100	0	0	100	
44	Manejo de recursos	100	100	100	100	0	0	100	
45	Manejo de recursos	100	100	100	100	0	0	100	
46	Manejo de recursos	100	100	100	100	0	0	100	
47	Manejo de recursos	100	100	100	100	0	0	100	
48	Manejo de recursos	100	100	100	100	0	0	100	
49	Manejo de recursos	100	100	100	100	0	0	100	
50	Manejo de recursos	100	100	100	100	0	0	100	
51	Manejo de recursos	100	100	100	100	0	0	100	
52	Manejo de recursos	100	100	100	100	0	0	100	
53	Manejo de recursos	100	100	100	100	0	0	100	
54	Manejo de recursos	100	100	100	100	0	0	100	
55	Manejo de recursos	100	100	100	100	0	0	100	
56	Manejo de recursos	100	100	100	100	0	0	100	
57	Manejo de recursos	100	100	100	100	0	0	100	
58	Manejo de recursos	100	100	100	100	0	0	100	
59	Manejo de recursos	100	100	100	100	0	0	100	
60	Manejo de recursos	100	100	100	100	0	0	100	
61	Manejo de recursos	100	100	100	100	0	0	100	
62	Manejo de recursos	100	100	100	100	0	0	100	
63	Manejo de recursos	100	100	100	100	0	0	100	
64	Manejo de recursos	100	100	100	100	0	0	100	
65	Manejo de recursos	100	100	100	100	0	0	100	
66	Manejo de recursos	100	100	100	100	0	0	100	
67	Manejo de recursos	100	100	100	100	0	0	100	
68	Manejo de recursos	100	100	100	100	0	0	100	
69	Manejo de recursos	100	100	100	100	0	0	100	
70	Manejo de recursos	100	100	100	100	0	0	100	
71	Manejo de recursos	100	100	100	100	0	0	100	
72	Manejo de recursos	100	100	100	100	0	0	100	
73	Manejo de recursos	100	100	100	100	0	0	100	
74	Manejo de recursos	100	100	100	100	0	0	100	
75	Manejo de recursos	100	100	100	100	0	0	100	
76	Manejo de recursos	100	100	100	100	0	0	100	
77	Manejo de recursos	100	100	100	100	0	0	100	
78	Manejo de recursos	100	100	100	100	0	0	100	
79	Manejo de recursos	100	100	100	100	0	0	100	
80	Manejo de recursos	100	100	100	100	0	0	100	
81	Manejo de recursos	100	100	100	100	0	0	100	
82	Manejo de recursos	100	100	100	100	0	0	100	
83	Manejo de recursos	100	100	100	100	0	0	100	
84	Manejo de recursos	100	100	100	100	0	0	100	
85	Manejo de recursos	100	100	100	100	0	0	100	
86	Manejo de recursos	100	100	100	100	0	0	100	
87	Manejo de recursos	100	100	100	100	0	0	100	
88	Manejo de recursos	100	100	100	100	0	0	100	
89	Manejo de recursos	100	100	100	100	0	0	100	
90	Manejo de recursos	100	100	100	100	0	0	100	
91	Manejo de recursos	100	100	100	100	0	0	100	
92	Manejo de recursos	100	100	100	100	0	0	100	
93	Manejo de recursos	100	100	100	100	0	0	100	
94	Manejo de recursos	100	100	100	100	0	0	100	
95	Manejo de recursos	100	100	100	100	0	0	100	
96	Manejo de recursos	100	100	100	100	0	0	100	
97	Manejo de recursos	100	100	100	100	0	0	100	
98	Manejo de recursos	100	100	100	100	0	0	100	
99	Manejo de recursos	100	100	100	100	0	0	100	
100	Manejo de recursos	100	100	100	100	0	0	100	

D
A
K

83

D

Republicano Ayuntamiento

Libertad 101, Centro, SPGG, N.L.

T. 818400 4412





San Pedro Garza García

2021 — 2024



San Pedro Garza García

Municipio de San Pedro Garza García, N.L.
Informe de Avance de Gestión Financiera
Tercer Trimestre 2023

Fondo de Aportaciones para la Infraestructura Social Municipal del 1 de julio al 30 de septiembre de 2023

FONDO DE APORTACIONES PARA LA INFRAESTRUCTURA SOCIAL MUNICIPAL
MUNICIPIO DE SAN PEDRO GARZA GARCÍA, N.L.
AL CORREO DE LA OFICINA DE CONTABILIDAD Y FINANZAS DEL MUNICIPIO DE SAN PEDRO GARZA GARCÍA, N.L.
CALLE 17 - PASEO DE LA LIBERTAD - SAN PEDRO GARZA GARCÍA, N.L.

CÓDIGO		DESCRIPCIÓN		MAY 2023		JUN 2023		JUL 2023		AGO 2023		SEPT 2023		TOTAL	
UNIDAD	PROYECTO	ACTIVIDAD	DESCRIPCIÓN	COMPROBANTE	IMPORTE	COMPROBANTE	IMPORTE	COMPROBANTE	IMPORTE	COMPROBANTE	IMPORTE	COMPROBANTE	IMPORTE	COMPROBANTE	IMPORTE
01	01	01	01												
02	02	02	02												
03	03	03	03												
04	04	04	04												
05	05	05	05												
06	06	06	06												
07	07	07	07												
08	08	08	08												
09	09	09	09												
10	10	10	10												
11	11	11	11												
12	12	12	12												
13	13	13	13												
14	14	14	14												
15	15	15	15												
16	16	16	16												
17	17	17	17												
18	18	18	18												
19	19	19	19												
20	20	20	20												
21	21	21	21												
22	22	22	22												
23	23	23	23												
24	24	24	24												
25	25	25	25												
26	26	26	26												
27	27	27	27												
28	28	28	28												
29	29	29	29												
30	30	30	30												
31	31	31	31												
32	32	32	32												
33	33	33	33												
34	34	34	34												
35	35	35	35												
36	36	36	36												
37	37	37	37												
38	38	38	38												
39	39	39	39												
40	40	40	40												
41	41	41	41												
42	42	42	42												
43	43	43	43												
44	44	44	44												
45	45	45	45												
46	46	46	46												
47	47	47	47												
48	48	48	48												
49	49	49	49												
50	50	50	50												
51	51	51	51												
52	52	52	52												
53	53	53	53												
54	54	54	54												
55	55	55	55												
56	56	56	56												
57	57	57	57												
58	58	58	58												
59	59	59	59												
60	60	60	60												
61	61	61	61												
62	62	62	62												
63	63	63	63												
64	64	64	64												
65	65	65	65												
66	66	66	66												
67	67	67	67												
68	68	68	68												
69	69	69	69												
70	70	70	70												
71	71	71	71												
72	72	72	72												
73	73	73	73												
74	74	74	74												
75	75	75	75												
76	76	76	76												
77	77	77	77												
78	78	78	78												
79	79	79	79												
80	80	80	80												
81	81	81	81												
82	82	82	82												
83	83	83	83												
84	84	84	84												
85	85	85	85												
86	86	86	86												
87	87	87	87												
88	88	88	88												
89	89	89	89												
90	90	90	90												
91	91	91	91												
92	92	92	92												
93	93	93	93												
94	94	94	94												
95	95	95	95												
96	96	96	96												
97	97	97	97												
98	98	98	98												
99	99	99	99												
100	100	100	100												

Handwritten signature

Handwritten signature

84

Handwritten mark

Republicano Ayuntamiento

Libertad 101, Centro, SPGG, N.L.

T. 818400 4412





San Pedro
Garza García

2021 — 2024



San Pedro
Garza García

Municipio de San Pedro Garza García, N.L.
Informe de Avance de Gestión Financiera
Tercer Trimestre 2023

Ayuntamientos

Avances del Plan Municipal de Desarrollo 2021-2024

85

D

Republicano
Ayuntamiento

Libertad 101, Centro, SPGG, N.L.

T. 818400 4412





San Pedro Garza García

2021 — 2024



San Pedro Garza García

Municipio de San Pedro Garza García, N.L.
Informe de Avance de Gestión Financiera
Tercer Trimestre 2023

Indicadores del Plan Municipal de Desarrollo 2021-2024 Del 1 de enero al 30 de septiembre de 2023

Eje	Nombre del indicador	Unidad de medida del indicador	Sentido del indicador	Meta acumulada	Realizado a la fecha (acumulado)	Responsable
Eje I. Seguridad Ciudadana y Profesional	Porcentaje de la población de 18 años y más que se está segura en el municipio de San Pedro Garza García.	Prámedo anual	Ascendente	80%	87%	Secretaría de Seguridad Pública
	Contar con la recertificación CERT PCL.	Recertificación CERTIPOL	Ascendente	1	1	Secretaría de Seguridad Pública
	Número de cursos graduados del Instituto de Formación y Perfeccionamiento Policial.	Cursos graduados	Ascendente	100	100	Secretaría de Seguridad Pública
	Número de oficiales de policía del municipio de San Pedro capacitados en el Instituto de Formación y Perfeccionamiento Policial.	Policías capacitados	Ascendente	839	800	Secretaría de Seguridad Pública
	Número de oficiales de policía de otras corporaciones que recibieron por lo menos un diplomado impartido por el Instituto de Formación y Perfeccionamiento Policial.	Policías capacitados	Ascendente	30	75	Secretaría de Seguridad Pública
	Número de elementos de seguridad privada que recibieron por lo menos un curso impartido por el Instituto de Formación y Perfeccionamiento Policial.	Policías capacitados	Ascendente	50	52	Secretaría de Seguridad Pública
	Número de sesiones de rendición de cuentas con vecinos del municipio.	Sesiones semanales de rendición de cuentas	Ascendente	39	39	Secretaría de Seguridad Pública
	Número de reuniones estratégicas de seguridad	Sesiones semanales de seguridad	Ascendente	30	39	Secretaría de Seguridad Pública
	Porcentaje de población capacitada en materia de prevención de riesgos.	Porcentaje	Ascendente	100%	100%	Secretaría del Republicano Ayuntamiento
	Porcentaje de simulacros realizados.	Porcentaje	Ascendente	100%	100%	Secretaría del Republicano Ayuntamiento
	Porcentaje de actividades realizadas por la dirección en conjunto con la sociedad civil (institucionalizada o no) en materia de prevención de riesgos.	Porcentaje	Ascendente	100%	100%	Secretaría del Republicano Ayuntamiento
Eje II. Desarrollo Social e Inclusión	Número de programas o proyectos consolidados que contribuyeron a mejorar los servicios del DIF a los grupos en situación de vulnerabilidad.	Programas/proyectos consolidados	Ascendente	3	3	DIF
	Número de programas o proyectos consolidados en favor de la protección y el desarrollo de los Niños, Niñas y Adolescentes.	Programas/proyectos consolidados	Ascendente	5	5	DIF
	Número de programas o proyectos consolidados que contribuyeron a la equidad de género.	Cantidad de programas/proyectos consolidados	Ascendente	6	6	DIF
	Número de programas o proyectos consolidados que contribuyeron a los derechos de las personas con discapacidad.	Cantidad de programas/proyectos consolidados	Ascendente	4	4	DIF
	Número de programas o proyectos consolidados con enfoque de derechos dirigidos al desarrollo integral de la población adulta mayor.	Cantidad de programas/proyectos consolidados	Ascendente	3	3	DIF
	Número de programas o proyectos en etapa de pléjate dentro de DIF en favor de los grupos vulnerables a los que atiende.	Cantidad de programas/proyectos en pléjate	Ascendente	25	25	DIF

85

D

Republicano Ayuntamiento

Libertad 101, Centro, SPGG, N.L.

T. 818400 4412





San Pedro Garza García

Municipio de San Pedro Garza García, N.L.
Informe de Avance de Gestión Financiera
Tercer Trimestre 2023

Indicadores del Plan Municipal de Desarrollo 2021-2024
Del 1 de enero al 30 de septiembre de 2023

Eje II. Desarrollo Social e Inclusión	Número de estudios, diagnósticos e investigaciones elaborados en materia social.	Estudios elaborados	Ascendente	1	1	INFAMILIA
	Número de recomendaciones emitidas por el INFAMILIA que dieron origen en acciones alternativas que se institucionalizaron en un programa o proyecto público.	Recomendaciones emitidas	Ascendente	2	2	INFAMILIA
	Porcentaje de participación de las y los Jóvenes del municipio en las actividades promovidas desde el Instituto de la Juventud.	Porcentaje	Ascendente	4%	4%	INJUVE
	Porcentaje de participantes jóvenes que califican con nivel de satisfacción Alta y Muy Alta sus experiencias en los programas, proyectos y/o actividades del INJUVE.	Porcentaje	Ascendente	10%	95%	INJUVE
	Número de talleres, cursos artísticos y deportivos dirigidos a poblaciones vulnerables	Talleres y cursos	Ascendente	307	945	Secretaría de Cultura
	Número de inscritos a cursos y talleres artísticos	Personas	Ascendente	2,790	10,347	Secretaría de Cultura
	Promedio de inscritos a cursos y talleres deportivos	Personas	Ascendente	2,500	4,423	Secretaría de Cultura
	Porcentaje de la población atendida en talleres artísticos y deportivos que se encuentra muy satisfecha con los servicios recibidos	Porcentaje	Ascendente	80%	98%	Secretaría de Cultura
	Número de becas a estudiantes de educación especial, preescolar o profesional que se encuentran en situación de vulnerabilidad.	Becas	Ascendente	1,200	1,579	Secretaría de Desarrollo Social y Humano
	Número de viviendas dignificadas.	Viviendas dignificadas	Ascendente	90	88	Secretaría de Desarrollo Social y Humano
	Número de personas atendidas en situación de pobreza o con carencias sociales.	Personas	Atendidas	21,694	48,226	Secretaría de Desarrollo Social y Humano
	Número de personas atendidas con carencias de salud.	Personas	Atendidas	3,510	4,767	Secretaría de Desarrollo Social y Humano
	Cantidad de usuarios activos en la plataforma Emprende San Pedro	Usuarios activos	Ascendente	180	264	Secretaría General
	Número de asistentes a la feria de empleo.	Personas	Ascendente	2,300	5,062	Secretaría General
	Número de empresas participantes en la feria de empleo.	Empresas	Ascendente	574	1,141	Secretaría General
Porcentaje de entrevistas efectivas del mercado laboral.	Porcentaje	Ascendente	45%	53%	Secretaría General	
Eje III. Espacios Vibrantes, Movilidad y Medio Ambiente	Número de metros lineales diseñados para la movilidad activa.	Metros lineales	Ascendente	2,825	17,383	IMPLANG
	Número de metros cuadrados de espacios públicos diseñados.	Metros cuadrados	Ascendente	12,247	182,720	IMPLANG
	Parques emblemáticos creados por San Pedro Parque	Parques emblemáticos	Ascendente	5	6	San Pedro Parques

87





San Pedro Garza García

2021 — 2024



Municipio de San Pedro Garza García, N.L. Informe de Avance de Gestión Financiera Tercer Trimestre 2023

Indicadores del Plan Municipal de Desarrollo 2021-2024 Del 1 de enero al 30 de septiembre de 2023

Eje III. Espacios Vivos, Movilidad y Medio Ambiente	Generar la línea base para medir los indicadores claves del organismo	Porcentaje	Ascendente	100%	100%	San Pedro Parques
	Parques certificados en el Green Flag Award	Parques certificados	Ascendente	3	4	San Pedro Parques
	Planes de Manejo elaborados para los parques	Planes de manejo de parques	Ascendente	6	6	San Pedro Parques
	Número de hechos viales que involucran ciclistas y/o peatones.	Hechos de tránsito al tercer trimestre	Descendente	76	74	Secretaría de Seguridad Pública
	Número de hechos viales.	Hechos de tránsito al tercer trimestre	Descendente	4,757	4,658	Secretaría de Seguridad Pública
	Número de árboles plantados en el municipio.	Árboles	Ascendente	845	1,208	Secretaría de Servicios Públicos y Medio Ambiente
	Porcentaje de cumplimiento al programa de actividades de limpieza del municipio.	Porcentaje	Ascendente	100%	118%	Secretaría de Servicios Públicos y Medio Ambiente
	Porcentaje de cumplimiento al programa de trabajo y establecimiento de vialidades municipales.	Porcentaje	Ascendente	100%	178%	Secretaría de Servicios Públicos y Medio Ambiente
	Número de personas capacitadas en gestión ambiental	Personas	Ascendente	5,757	11,209	Secretaría de Servicios Públicos y Medio Ambiente
	Número de kilogramos de residuos sólidos recuperados para reciclaje	Kilogramos	Ascendente	593,887	575,158	Secretaría de Servicios Públicos y Medio Ambiente
	Percepción de los servicios públicos - "Alcaldía Como Vamos".	Índice	Ascendente	10	9	Secretaría de Servicios Públicos y Medio Ambiente
	Porcentaje del municipio que cuenta con alumbrado público LED.	Porcentaje	Ascendente	84%	90%	Secretaría de Servicios Públicos y Medio Ambiente
	Número de toneladas de CO2 no emitidas.	Toneladas de CO2	Ascendente	880	4,479	Secretaría de Servicios Públicos y Medio Ambiente
	Número de árboles entrocados en el municipio	Árboles	Ascendente	3,322	3,861	Secretaría de Servicios Públicos y Medio Ambiente
Eje IV. Gobierno Amigable y Eficiente	Índice de operaciones para trámites de la Secretaría de Ordenamiento y Desarrollo Urbano.	Índice	Descendente	5	1	Secretaría de Desarrollo Urbano
	Tasa de variación del tiempo requerido en los trámites y servicios de la Secretaría de Ordenamiento y Desarrollo Urbano.	Porcentaje	Descendente	30%	-25%	Secretaría de Desarrollo Urbano
	Oroto de aprobación de los presupuestos en la calidad de la atención recibida al tramite licencias y servicios de la SOYDU.	Grado de satisfacción	Ascendente	59%	79%	Secretaría de Desarrollo Urbano
	Porcentaje de deuda pública y obligaciones sobre ingresos de Libre Disposición	Porcentaje	Descendente	15%	1%	Secretaría de Finanzas y Tesorería
	Monto recuperado en cuentas de ingresos derivadas de los conceptos de impuesto predial, multas de tránsito, permisos y multas de desarrollo urbano.	Monto recuperados al tercer trimestre	Ascendente	\$2,000,000	\$5,015,071	Secretaría de Finanzas y Tesorería

88

Republicano Ayuntamiento

Libertad 101, Centro, SPGG, N.L.

T. 818400 4412





San Pedro Garza García

2021 — 2024



San Pedro Garza García

Municipio de San Pedro Garza García, N.L. Informe de Avance de Gestión Financiera Tercer Trimestre 2023

Indicadores del Plan Municipal de Desarrollo 2021-2024 Del 1 de enero al 30 de septiembre de 2023

Eje IV. Gobierno Amigable y Eficiente	Porcentaje de Gasto corriente sobre Ingresos de Libre Disposición.	Porcentaje	Descendente	50%	52%	Secretaría de Finanzas y Tesorería
	Porcentaje de recursos ciudadanos canalizados a tiempo.	Porcentaje	Ascendente	90%	90%	Secretaría de Innovación y Participación Ciudadana
	Número de eventos de acercamiento y atención a la comunidad.	Eventos de acercamiento y atención	Ascendente	21	32	Secretaría de Innovación y Participación Ciudadana
	Porcentaje de proyectos financiados con el presupuesto participativo con metas medibles y vinculados a objetivos del PMD vigente.	Porcentaje	Ascendente	50%	100%	Secretaría de Innovación y Participación Ciudadana
	Número de usuarios verificados en la plataforma de Datos San Pedro.	Usuarios	Ascendente	6,277	9,382	Secretaría de Innovación y Participación Ciudadana
	Número de trámites y servicios digitalizados.	Trámites y servicios digitalizados	Ascendente	59	54	Secretaría de Innovación y Participación Ciudadana
	Puntuación de San Pedro Garza García en el Semáforo de la Transparencia de la COFIA.	Índice	Ascendente	100	100	Secretaría de la Contraloría y Transparencia
	Índice de Conformidad y Calidad de Respuesta a Solicitudes de Información	Porcentaje	Ascendente	96%	99%	Secretaría de la Contraloría y Transparencia
	Porcentaje de proveedores capacitados en materia de fajas administrativas y hechos de corrupción.	Porcentaje	Ascendente	75%	88%	Secretaría de la Contraloría y Transparencia
	Porcentaje de Asesores Susceptibles de Mejora asistidos.	Porcentaje	Ascendente	70%	70%	Secretaría de la Contraloría y Transparencia

89

Republicano Ayuntamiento

Libertad 101, Centro. SPGG, N.L.

T. 818400 4412





San Pedro Garza García

2021 — 2024



San Pedro Garza García

Municipio de San Pedro Garza García, N.L.
Informe de Avance de Gestión Financiera
Tercer Trimestre 2023

San Pedro Garza García N.L. 19 de octubre 2023

Así firman el anexo el Dictamen los integrantes de la Comisión de Hacienda y Patrimonio Municipal

C. FRANCISCO JUAN GARZA BARBOSA
SÍNDICO PRIMERO Y PRESIDENTE DE LA COMISIÓN

C. MARIA TERESA RIVERA TUÑÓN
QUINTA REGIDORA Y SECRETARIA DE LA COMISIÓN

C. JOSÉ ANTONIO RODARTE BARRAZA
DÉCIMO REGIDOR Y VOCAL DE LA COMISIÓN

- ÚLTIMA FOJA DE UN TOTAL DE 90 QUE CONTIENE FIRMAS DE LOS INTEGRANTES DE LA COMISIÓN DE HACIENDA Y PATRIMONIO MUNICIPAL, CORRESPONDIENTES AL ANEXO DEL DICTAMEN NÚMERO CHPM 2021-2024/038-2023/InformeTrimestral, RELATIVO AL TERCER TRIMESTRE DEL 2023.

90

Republicano Ayuntamiento

Libertad 101, Centro, SPGG, N.L.

T. 818400 4412





San Pedro Garza García

2021 — 2024

Ayuntamientos

POR LO TANTO, MANDO SE IMPRIMA, PUBLIQUE, CIRCULE Y SE LE DÉ EL DEBIDO CUMPLIMIENTO. DADO EN EL DESPACHO DEL C. PRESIDENTE MUNICIPAL DE SAN PEDRO GARZA GARCÍA, NUEVO LEÓN, A LOS 26-VEINTISÉIS DÍAS DEL MES DE OCTUBRE DE 2023-DOS MIL VEINTITRÉS.

ATENTAMENTE

LIC. MIGUEL BERNARDO TREVIÑO DE HOYOS
C. PRESIDENTE MUNICIPAL

C.P. GABRIELA EUGENIA GONZÁLEZ GUAJARDO
ENCARGADA DEL DESPACHO DE LA SECRETARÍA DEL
REPUBLICANO AYUNTAMIENTO

HOJA DE FIRMAS PUBLICACIÓN PERIÓDICO OFICIAL DEL ESTADO

Dictamen número CHPM 2021-2024/036-2023/Informe Trimestral.
APROBADO EN LA SEGUNDA SESIÓN ORDINARIA DEL R. AYUNTAMIENTO 2021-2024
CORRESPONDIENTE AL MES DE OCTUBRE, CELEBRADA EL DÍA 24 DE OCTUBRE DEL
AÑO 2023.

Republicano
Ayuntamiento

Libertad 101, Centro, SPGG, N.L.

T. 818400 4412

